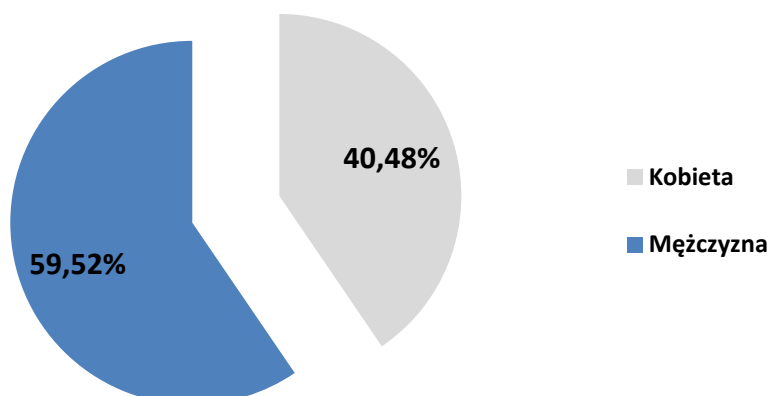
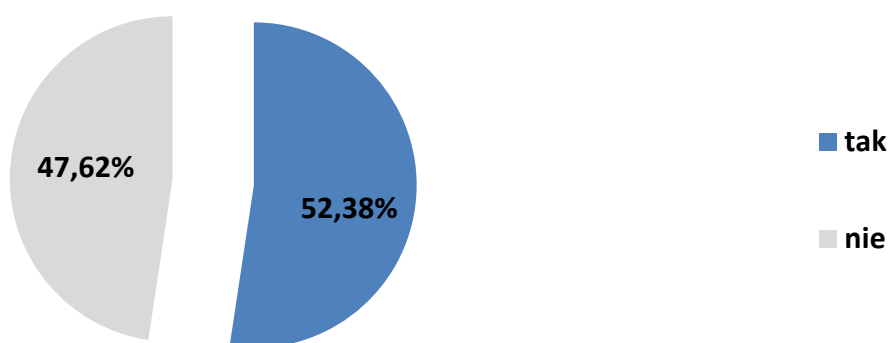


Ankieta dotycząca bezpieczeństwa w szkole, przeprowadzona w październiku 2015 roku podczas zajęć lekcyjnych w Zespole Szkół w Gawlikach Wielkich przez Gminny Ośrodek Pomocy Społecznej w Wydminach w przedziale wiekowym 10-13 lat. Ankiety były anonimowe. W badaniu wzięło udział 42 osoby, w tym 17 kobiet i 25 mężczyzn, z podziałem na wiek: 10 lat–11 osób; 11 lat–10 osób; 12 lat – 9 osób; 13 lat– 12 osób

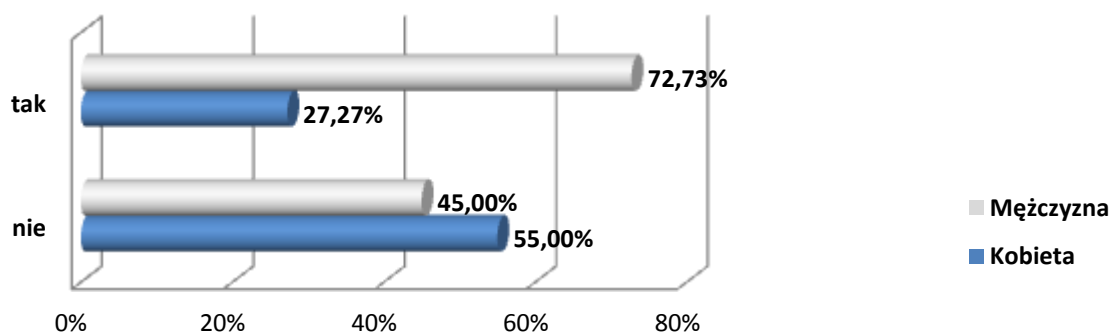
Wykres 1. Podział młodzieży ze względu na płeć



Wykres 2. Czy byłeś/aś ofiarą przemocy w szkole lub jej okolicy? (ogółem)

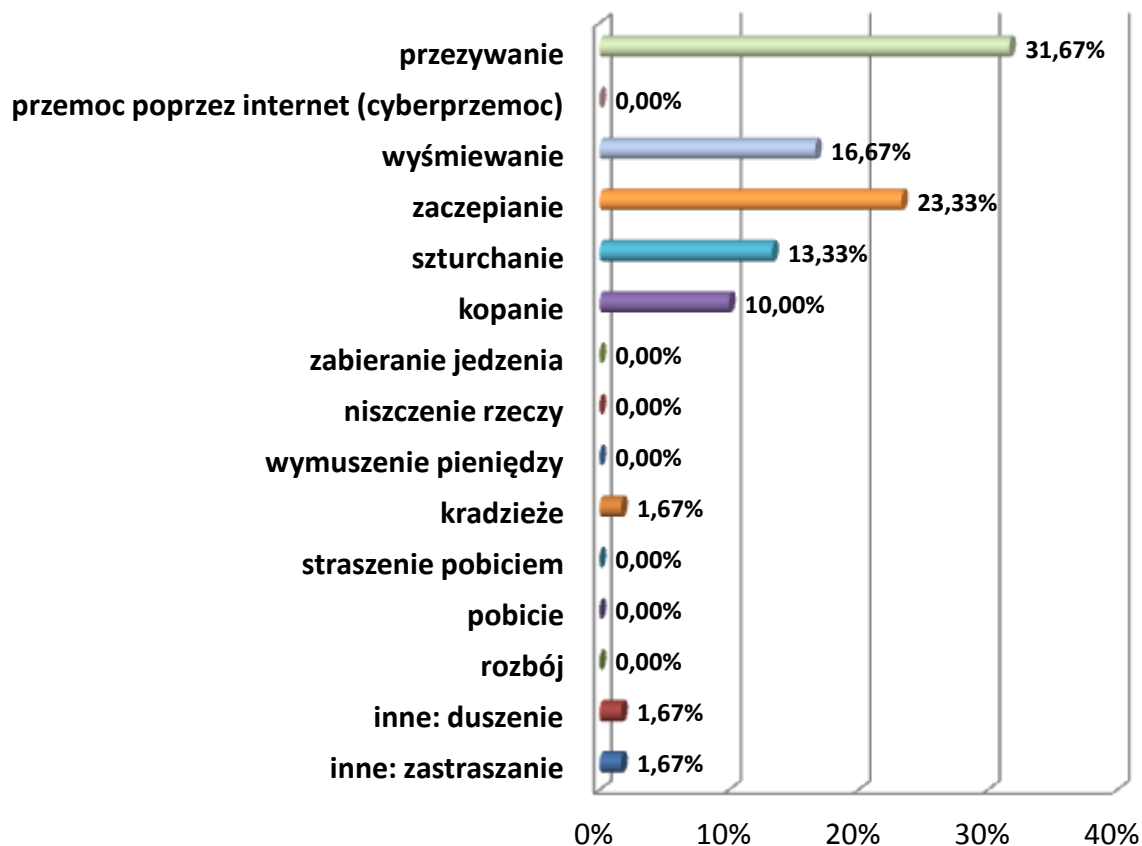


Wykres 2a. Czy byłeś/aś ofiarą przemocy w szkole lub jej okolicy? (podział ze względu na płeć)



Ankieta dotycząca bezpieczeństwa w szkole, przeprowadzona w październiku 2015 roku podczas zajęć lekcyjnych w Zespole Szkół w Gawlikach Wielkich przez Gminny Ośrodek Pomocy Społecznej w Wydminach w przedziale wiekowym 10-13 lat. Ankiety były anonimowe. W badaniu wzięło udział 42 osoby, w tym 17 kobiet i 25 mężczyzn, z podziałem na wiek: 10 lat–11 osób; 11 lat–10 osób; 12 lat – 9 osób; 13 lat– 12 osób

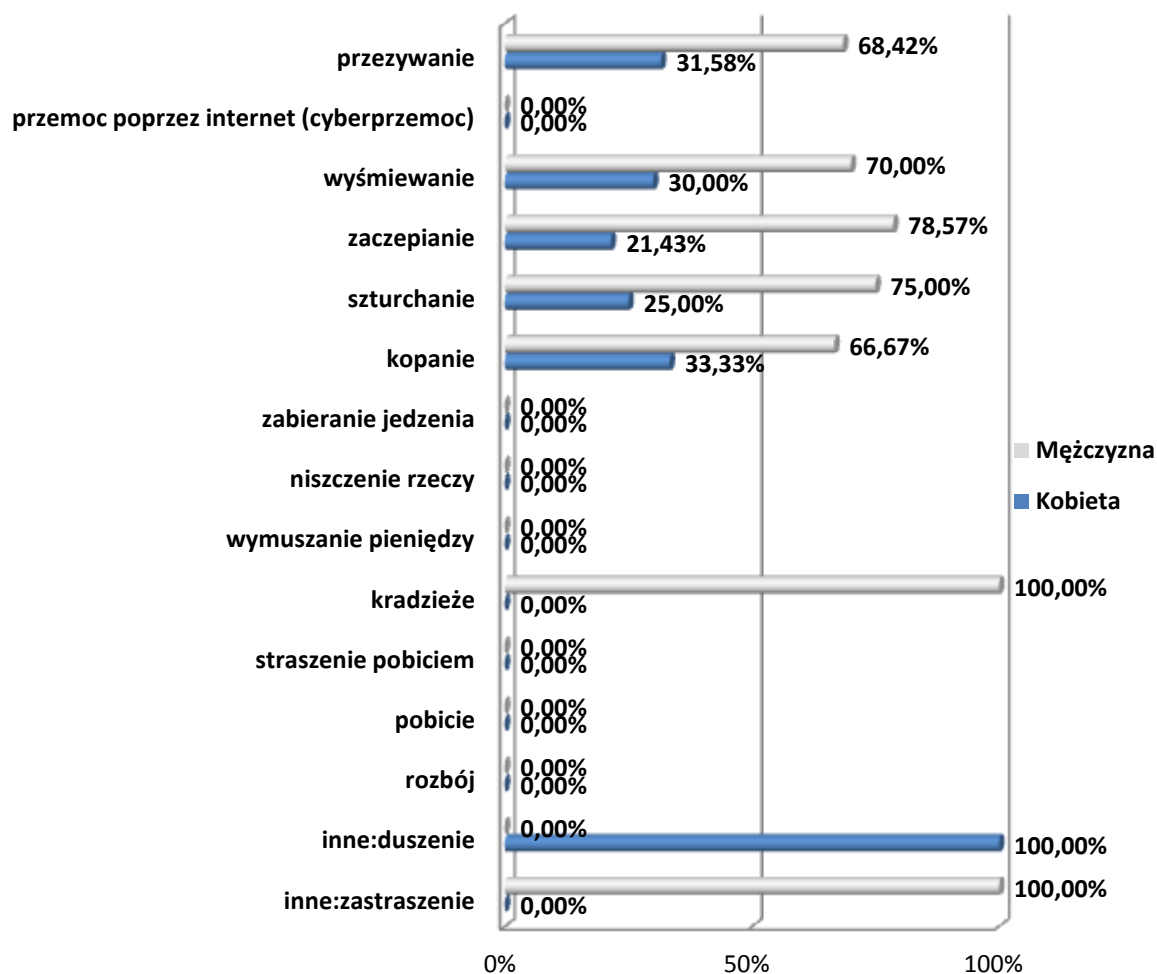
Wykres 3. Jeśli byłeś/aś ofiarą przemocy, to jaka była jej forma? (ogółem)



Liczba udzielonych odpowiedzi: 60

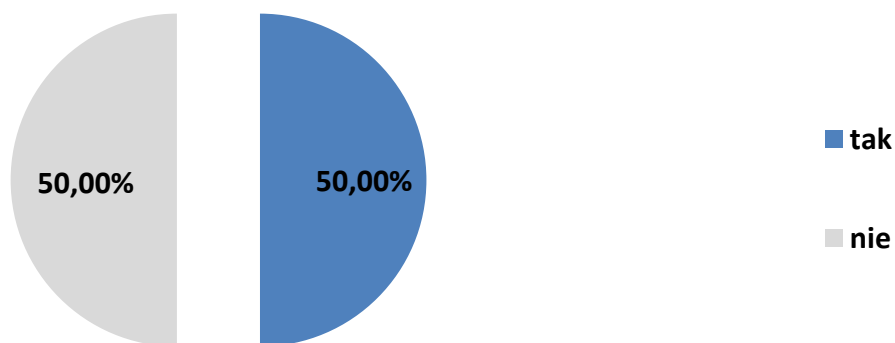
Ankieta dotycząca bezpieczeństwa w szkole, przeprowadzona w październiku 2015 roku podczas zajęć lekcyjnych w Zespole Szkół w Gawlikach Wielkich przez Gminny Ośrodek Pomocy Społecznej w Wydminach w przedziale wiekowym 10-13 lat. Ankiety były anonimowe. W badaniu wzięło udział 42 osoby, w tym 17 kobiet i 25 mężczyzn, z podziałem na wiek: 10 lat–11 osób; 11 lat–10 osób; 12 lat – 9 osób; 13 lat– 12 osób

Wykres 3a. Jeśli byłeś/aś ofiarą przemocy, to jaka była jej forma (podział ze względu na płeć)



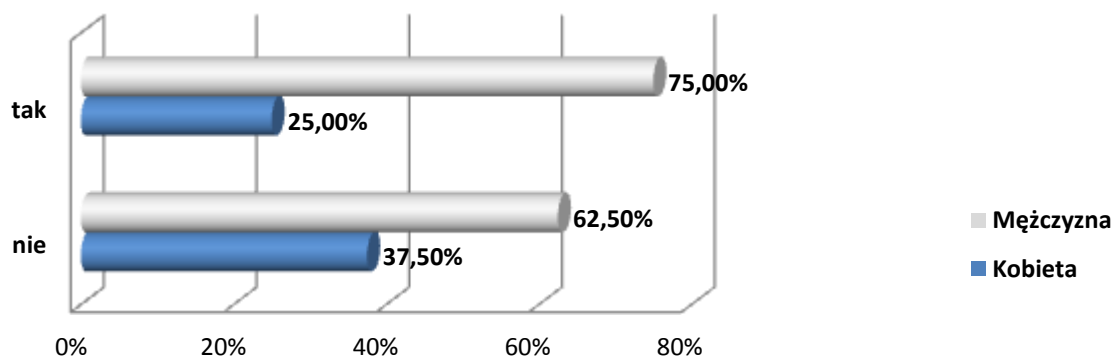
Ankieta dotycząca bezpieczeństwa w szkole, przeprowadzona w październiku 2015 roku podczas zajęć lekcyjnych w Zespole Szkół w Gawlikach Wielkich przez Gminny Ośrodek Pomocy Społecznej w Wydminach w przedziale wiekowym 10-13 lat. Ankiety były anonimowe. W badaniu wzięło udział 42 osoby, w tym 17 kobiet i 25 mężczyzn, z podziałem na wiek: 10 lat–11 osób; 11 lat–10 osób; 12 lat – 9 osób; 13 lat– 12 osób

Wykres 4. Czy powiadomiłeś/aś kogoś o tym fakcie? (ogółem)



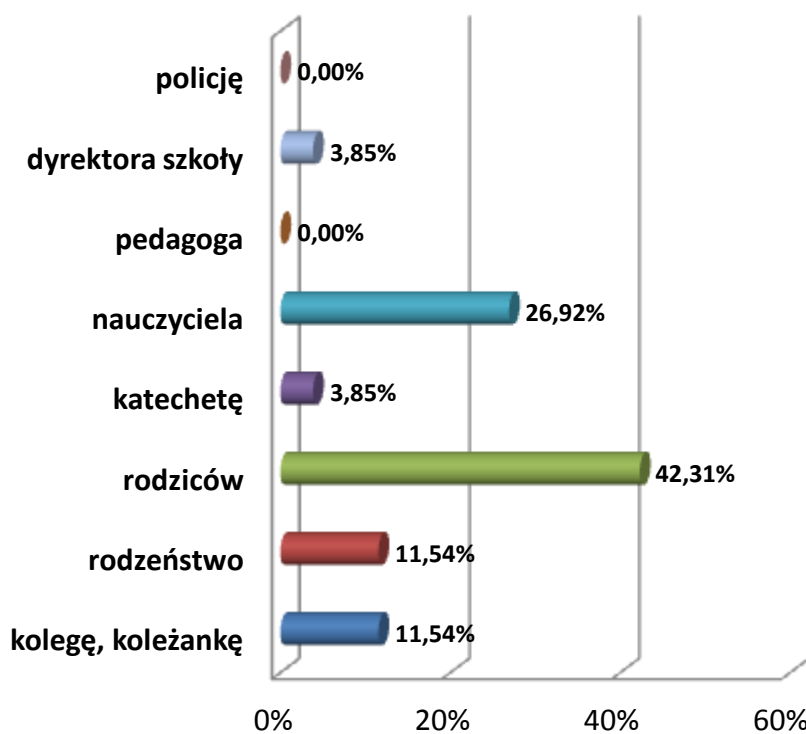
Liczba udzielonych odpowiedzi: 32

Wykres 4a. Czy powiadomiłeś/aś kogoś o tym fakcie? (podział ze względu na płeć)



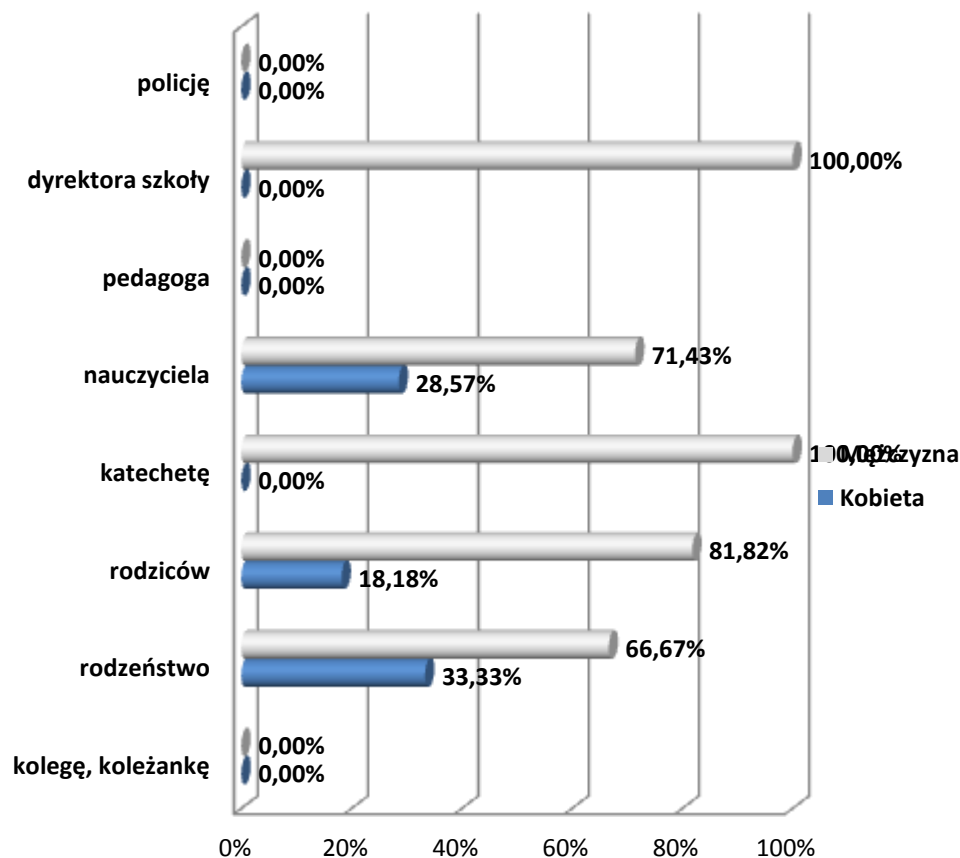
Ankieta dotycząca bezpieczeństwa w szkole, przeprowadzona w październiku 2015 roku podczas zajęć lekcyjnych w Zespole Szkół w Gawlikach Wielkich przez Gminny Ośrodek Pomocy Społecznej w Wydminach w przedziale wiekowym 10-13 lat. Ankiety były anonimowe. W badaniu wzięło udział 42 osoby, w tym 17 kobiet i 25 mężczyzn, z podziałem na wiek: 10 lat–11 osób; 11 lat–10 osób; 12 lat – 9 osób; 13 lat– 12 osób

Wykres 5. Jeżeli tak, to kogo? (ogółem)



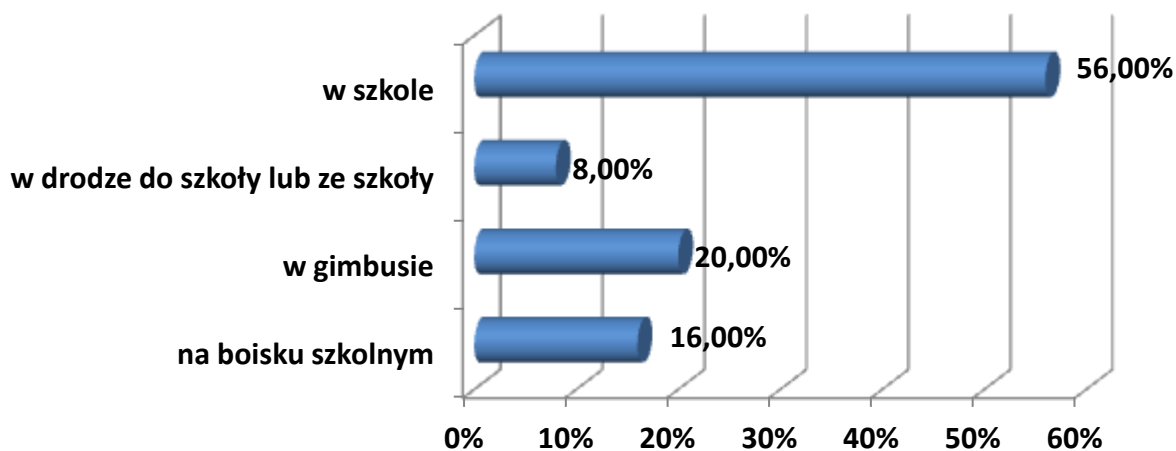
Liczba udzielonych odpowiedzi: 26

Wykres 5a. Jeżeli tak, to kogo? (podział ze względu na płeć)



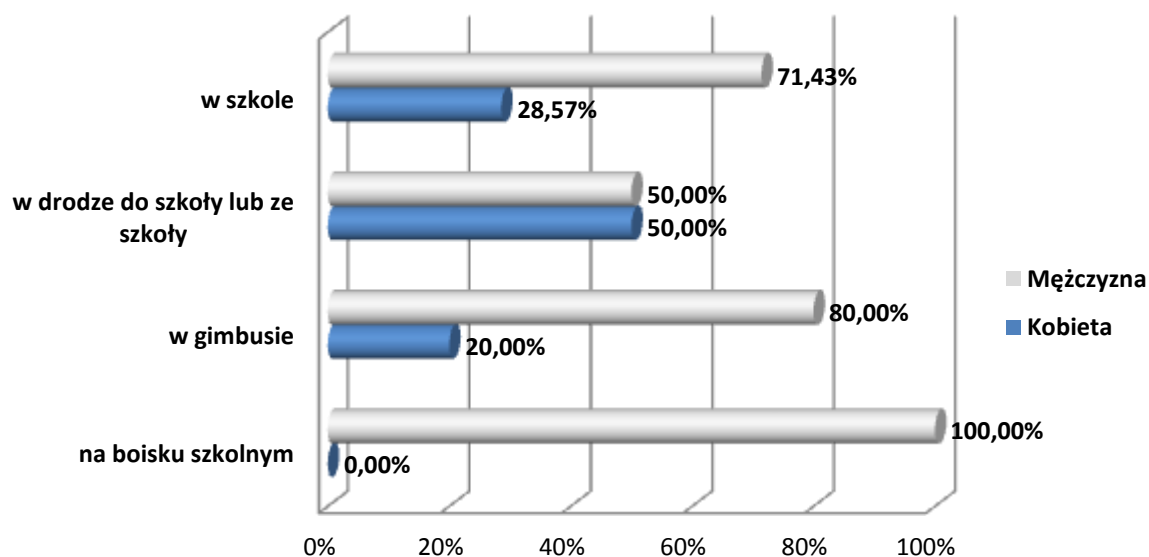
Ankieta dotycząca bezpieczeństwa w szkole, przeprowadzona w październiku 2015 roku podczas zajęć lekcyjnych w Zespole Szkół w Gawlikach Wielkich przez Gminny Ośrodek Pomocy Społecznej w Wydminach w przedziale wiekowym 10-13 lat. Ankiety były anonimowe. W badaniu wzięło udział 42 osoby, w tym 17 kobiet i 25 mężczyzn, z podziałem na wiek: 10 lat–11 osób; 11 lat–10 osób; 12 lat – 9 osób; 13 lat– 12 osób

Wykres 6. Gdzie zdarzenie miało miejsce? (ogółem)



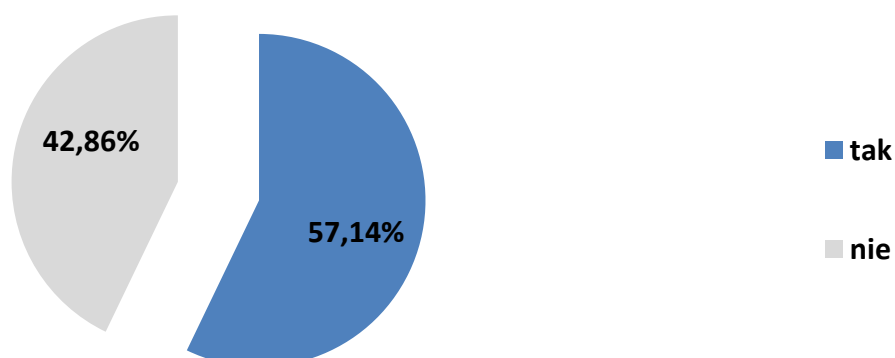
Liczba udzielonych odpowiedzi: 25

Wykres 6a. Gdzie zdarzenie miało miejsce? (podział ze względu na płeć)

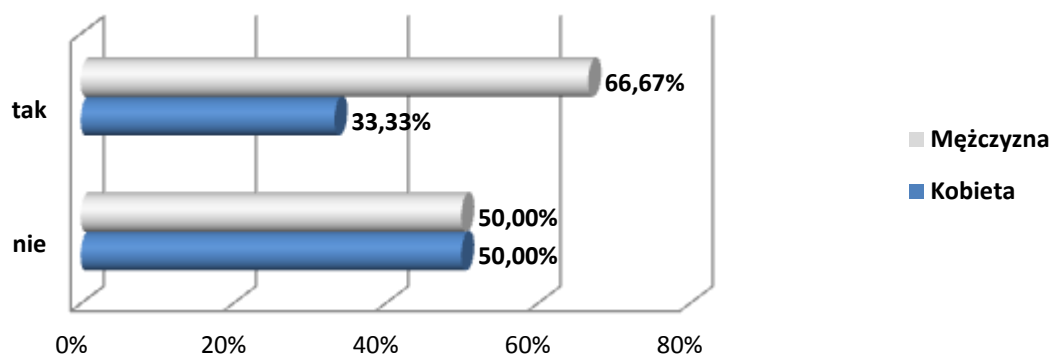


Ankieta dotycząca bezpieczeństwa w szkole, przeprowadzona w październiku 2015 roku podczas zajęć lekcyjnych w Zespole Szkół w Gawlikach Wielkich przez Gminny Ośrodek Pomocy Społecznej w Wydminach w przedziale wiekowym 10-13 lat. Ankiety były anonimowe. W badaniu wzięło udział 42 osoby, w tym 17 kobiet i 25 mężczyzn, z podziałem na wiek: 10 lat–11 osób; 11 lat–10 osób; 12 lat – 9 osób; 13 lat– 12 osób

Wykres 7. Czy byłeś/aś świadkiem przemocy w szkole i jej okolicy? (ogółem)

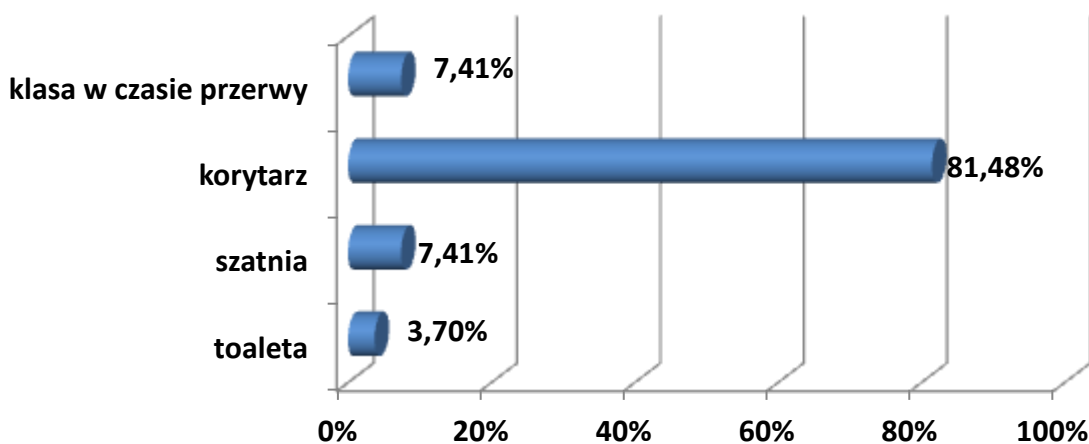


Wykres 7a. Czy byłeś/aś świadkiem przemocy w szkole i jej okolicy? (podział ze względu na płeć)



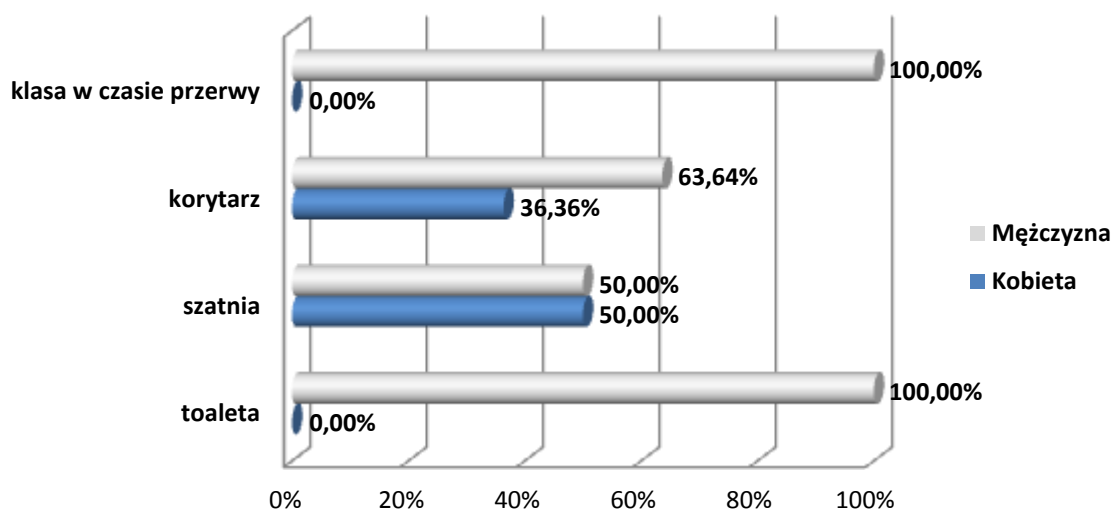
Ankieta dotycząca bezpieczeństwa w szkole, przeprowadzona w październiku 2015 roku podczas zajęć lekcyjnych w Zespole Szkół w Gawlikach Wielkich przez Gminny Ośrodek Pomocy Społecznej w Wydminach w przedziale wiekowym 10-13 lat. Ankiety były anonimowe. W badaniu wzięło udział 42 osoby, w tym 17 kobiet i 25 mężczyzn, z podziałem na wiek: 10 lat–11 osób; 11 lat–10 osób; 12 lat – 9 osób; 13 lat– 12 osób

Wykres 8. Jeżeli byłeś/aś świadkiem przemocy w szkole, to gdzie miało to miejsce? (ogółem)



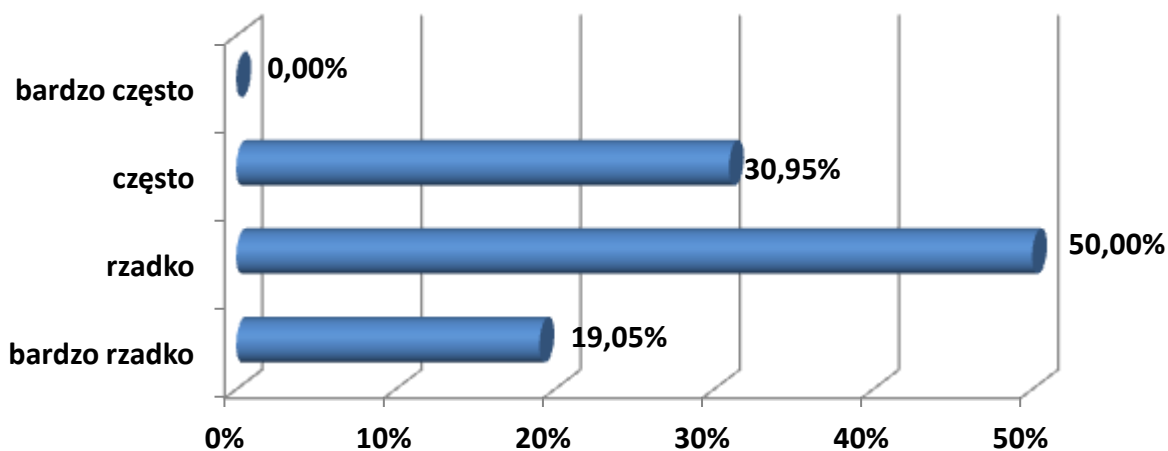
Liczba udzielonych odpowiedzi: 27

Wykres 8a. Jeżeli byłeś/aś świadkiem przemocy w szkole, to gdzie miało to miejsce? (podział ze względu na płeć)

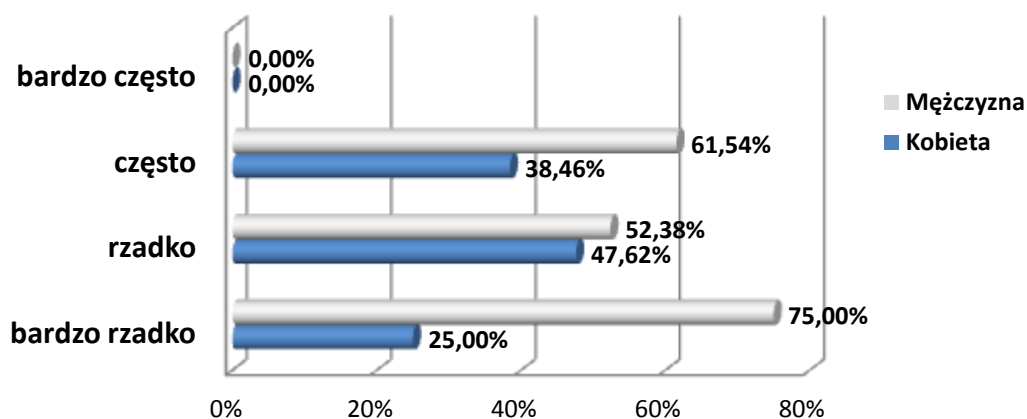


Ankieta dotycząca bezpieczeństwa w szkole, przeprowadzona w październiku 2015 roku podczas zajęć lekcyjnych w Zespole Szkół w Gawlikach Wielkich przez Gminny Ośrodek Pomocy Społecznej w Wydminach w przedziale wiekowym 10-13 lat. Ankiety były anonimowe. W badaniu wzięło udział 42 osoby, w tym 17 kobiet i 25 mężczyzn, z podziałem na wiek: 10 lat–11 osób; 11 lat–10 osób; 12 lat – 9 osób; 13 lat– 12 osób

Wykres 9. Jak często dzieje się coś złego w szkole? (ogółem)

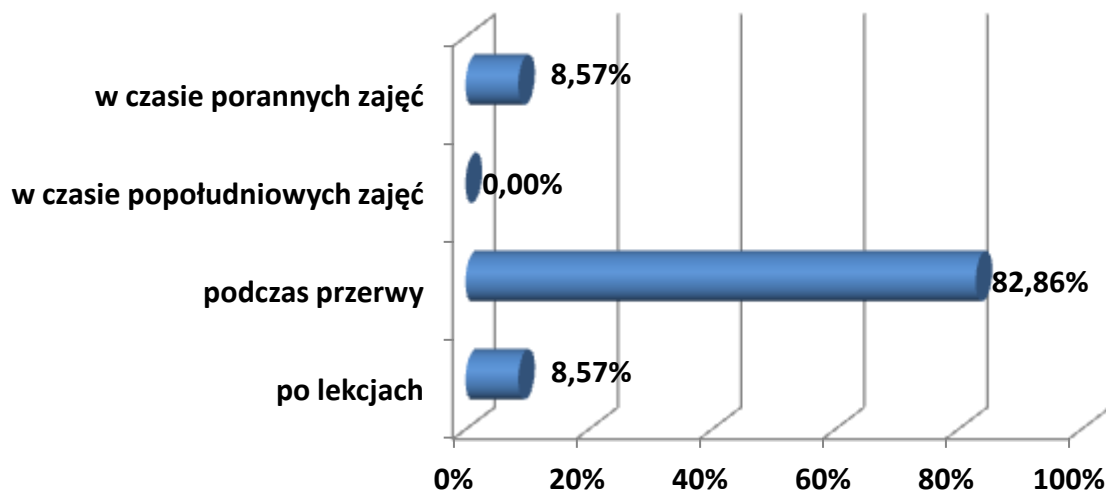


Wykres 9a. Jak często dzieje się coś złego w szkole? (podział ze względu na płeć)



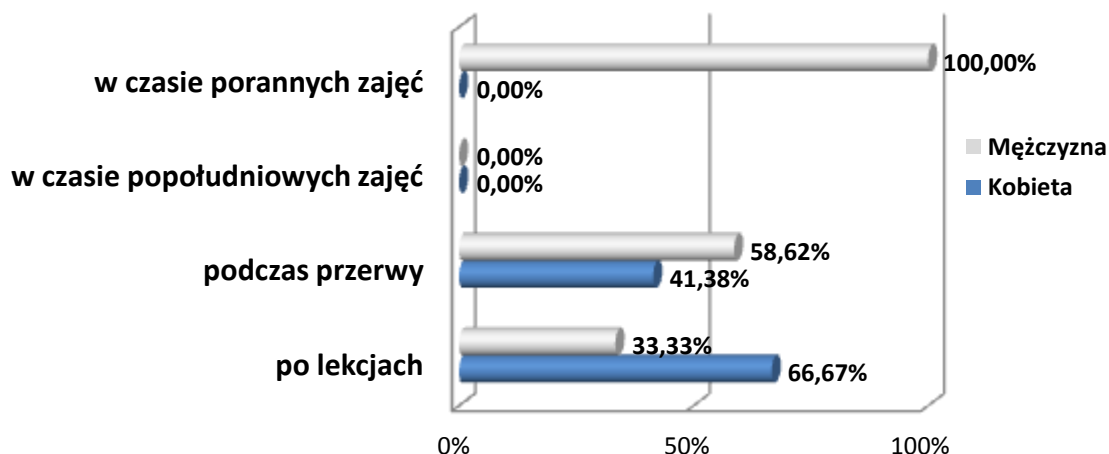
Ankieta dotycząca bezpieczeństwa w szkole, przeprowadzona w październiku 2015 roku podczas zajęć lekcyjnych w Zespole Szkół w Gawlikach Wielkich przez Gminny Ośrodek Pomocy Społecznej w Wydminach w przedziale wiekowym 10-13 lat. Ankiety były anonimowe. W badaniu wzięło udział 42 osoby, w tym 17 kobiet i 25 mężczyzn, z podziałem na wiek: 10 lat–11 osób; 11 lat–10 osób; 12 lat – 9 osób; 13 lat– 12 osób

Wykres 10. Kiedy dzieje się coś złego w szkole? (ogółem)



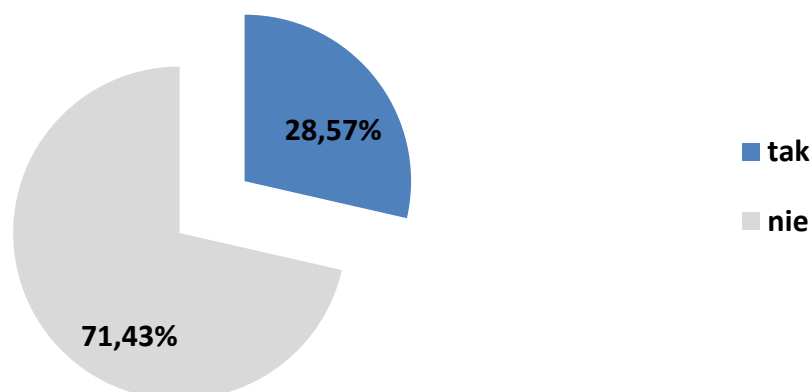
Liczba udzielonych odpowiedzi: 35

Wykres 10a. Kiedy dzieje się coś złego w szkole? (podział ze względu na płeć)

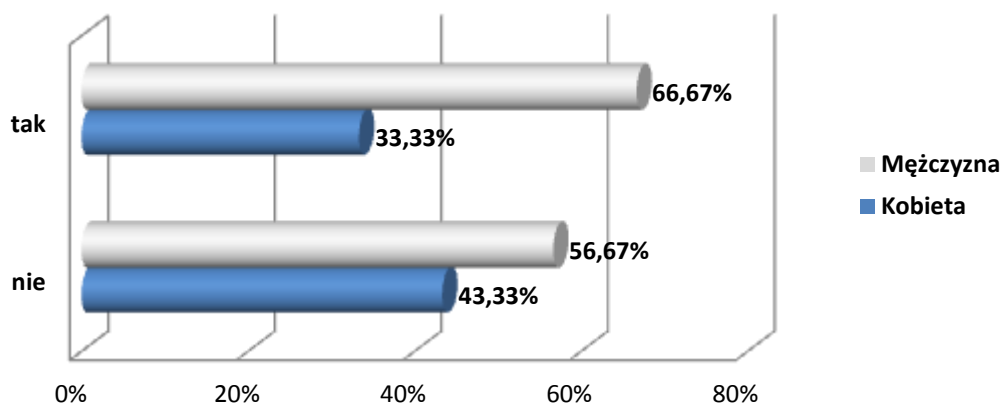


Ankieta dotycząca bezpieczeństwa w szkole, przeprowadzona w październiku 2015 roku podczas zajęć lekcyjnych w Zespole Szkół w Gawlikach Wielkich przez Gminny Ośrodek Pomocy Społecznej w Wydminach w przedziale wiekowym 10-13 lat. Ankiety były anonimowe. W badaniu wzięło udział 42 osoby, w tym 17 kobiet i 25 mężczyzn, z podziałem na wiek: 10 lat–11 osób; 11 lat–10 osób; 12 lat – 9 osób; 13 lat– 12 osób

Wykres 11. Czy w Twojej szkole jest ktoś, kogo wszyscy się boją? (ogółem)

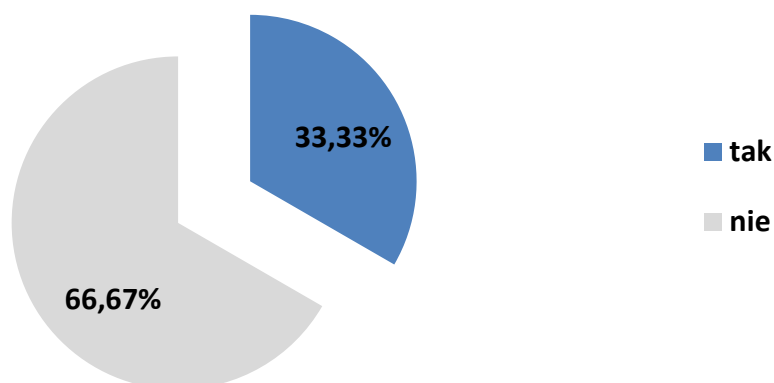


Wykres 11a. Czy w Twojej szkole jest ktoś, kogo wszyscy się boją? (podział ze względu na płeć)

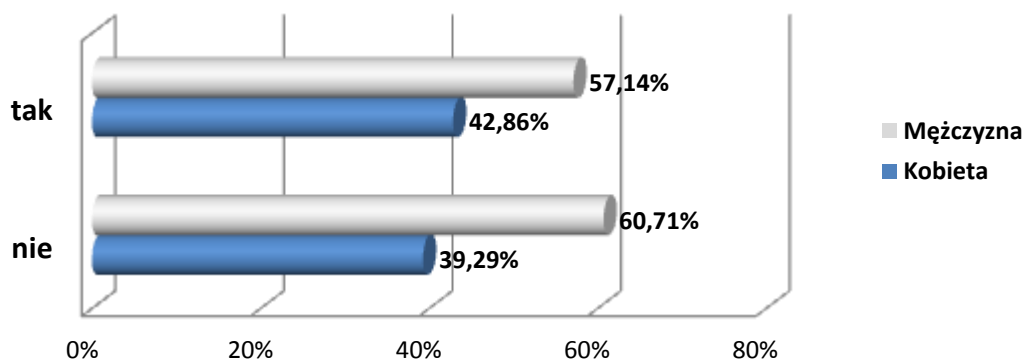


Ankieta dotycząca bezpieczeństwa w szkole, przeprowadzona w październiku 2015 roku podczas zajęć lekcyjnych w Zespole Szkół w Gawlikach Wielkich przez Gminny Ośrodek Pomocy Społecznej w Wydminach w przedziale wiekowym 10-13 lat. Ankiety były anonimowe. W badaniu wzięło udział 42 osoby, w tym 17 kobiet i 25 mężczyzn, z podziałem na wiek: 10 lat–11 osób; 11 lat–10 osób; 12 lat – 9 osób; 13 lat– 12 osób

**Wykres 12. Czy byłeś/aś świadkiem przemocy poza szkołą?
(ogółem)**

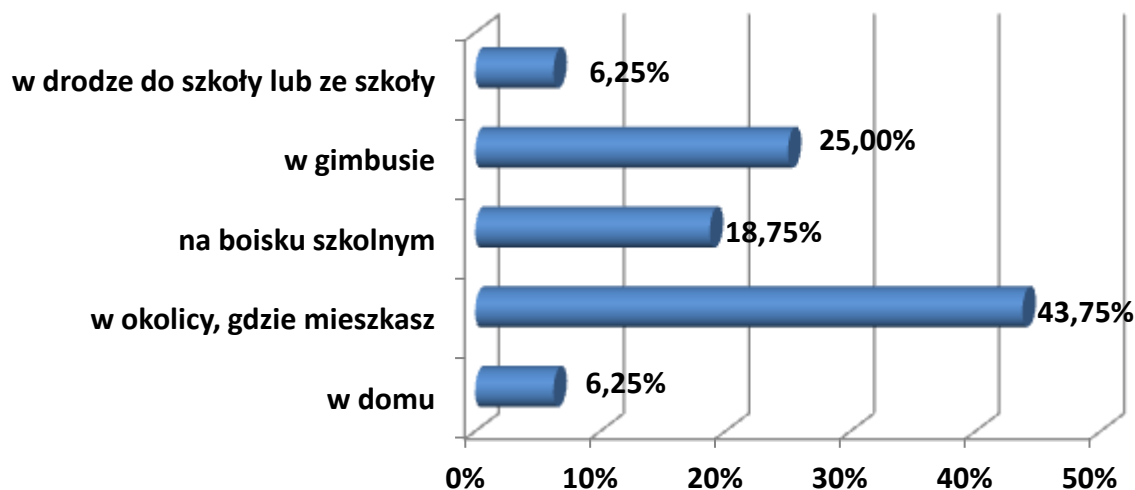


**Wykres 12a. Czy byłeś/aś świadkiem przemocy poza szkołą?
(podział ze względu na płeć)**



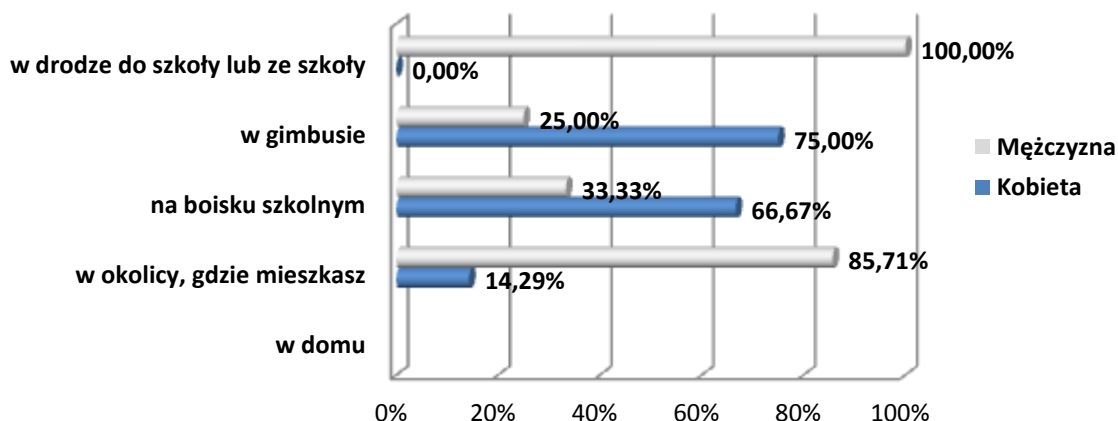
Ankieta dotycząca bezpieczeństwa w szkole, przeprowadzona w październiku 2015 roku podczas zajęć lekcyjnych w Zespole Szkół w Gawlikach Wielkich przez Gminny Ośrodek Pomocy Społecznej w Wydminach w przedziale wiekowym 10-13 lat. Ankiety były anonimowe. W badaniu wzięło udział 42 osoby, w tym 17 kobiet i 25 mężczyzn, z podziałem na wiek: 10 lat–11 osób; 11 lat–10 osób; 12 lat – 9 osób; 13 lat– 12 osób

Wykres 13. Jeśli tak, to gdzie miało to miejsce? (ogółem)



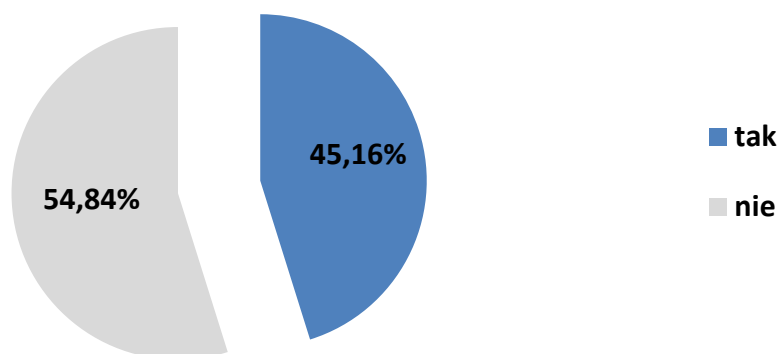
Liczba udzielonych odpowiedzi: 16

Wykres 13a. Jeśli tak, to gdzie miało to miejsce? (podział ze względu na płeć)



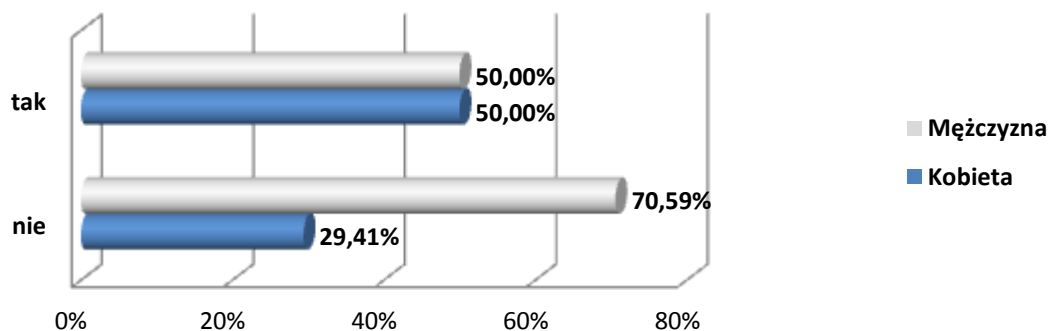
Ankieta dotycząca bezpieczeństwa w szkole, przeprowadzona w październiku 2015 roku podczas zajęć lekcyjnych w Zespole Szkół w Gawlikach Wielkich przez Gminny Ośrodek Pomocy Społecznej w Wydminach w przedziale wiekowym 10-13 lat. Ankiety były anonimowe. W badaniu wzięło udział 42 osoby, w tym 17 kobiet i 25 mężczyzn, z podziałem na wiek: 10 lat–11 osób; 11 lat–10 osób; 12 lat – 9 osób; 13 lat– 12 osób

Wykres 14. Czy zareagowałeś/aś na tę sytuację? (ogółem)



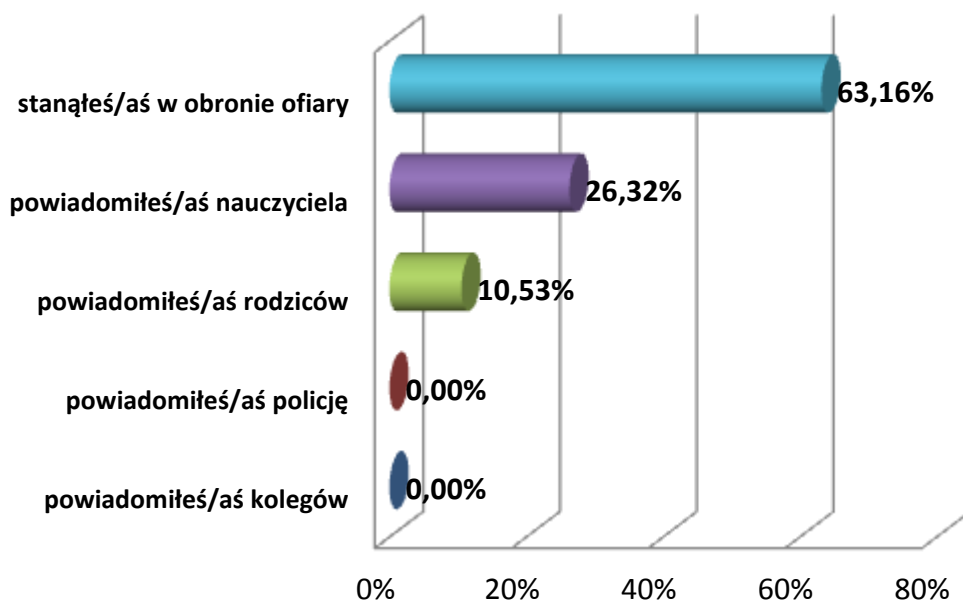
Liczba udzielonych odpowiedzi: 31

Wykres 14a. Czy zareagowałeś/aś na tę sytuację? (podział ze względu na płeć)



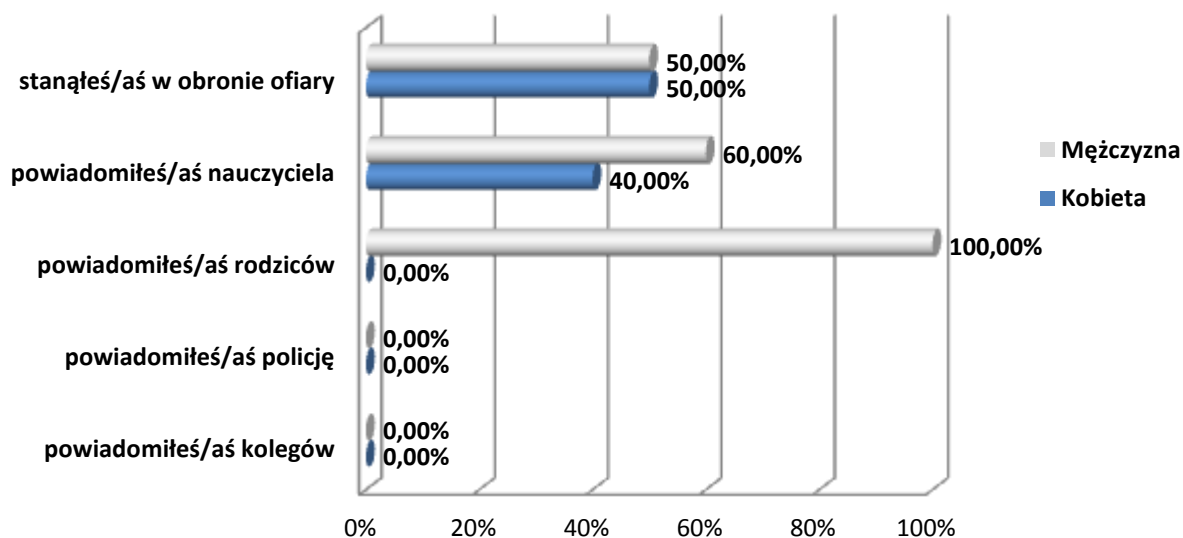
Ankieta dotycząca bezpieczeństwa w szkole, przeprowadzona w październiku 2015 roku podczas zajęć lekcyjnych w Zespole Szkół w Gawlikach Wielkich przez Gminny Ośrodek Pomocy Społecznej w Wydminach w przedziale wiekowym 10-13 lat. Ankiety były anonimowe. W badaniu wzięło udział 42 osoby, w tym 17 kobiet i 25 mężczyzn, z podziałem na wiek: 10 lat–11 osób; 11 lat–10 osób; 12 lat – 9 osób; 13 lat– 12 osób

Wykres 15. Jeśli tak, to w jaki sposób to zrobisz? (ogółem)



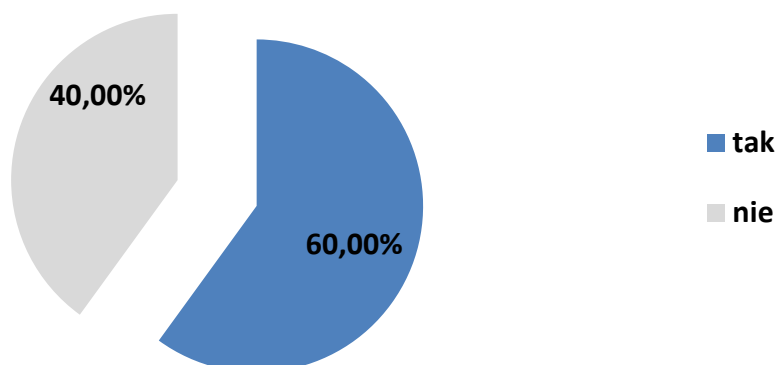
Liczba udzielonych odpowiedzi: 19

Wykres 15a. Jeśli tak, to w jaki sposób to zrobisz? (podział ze względu na płeć)



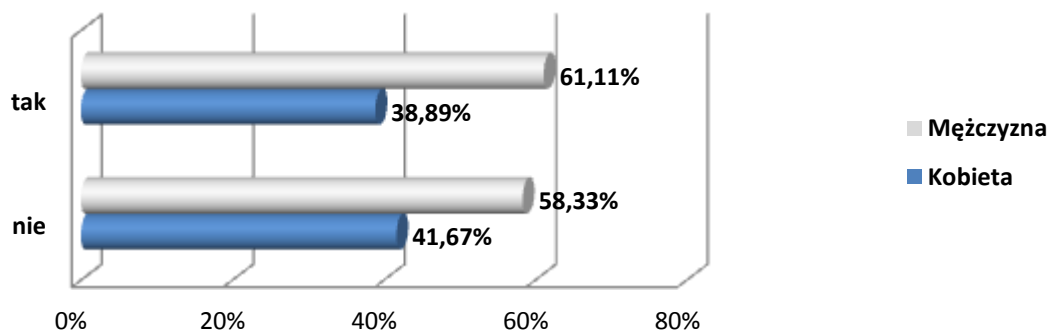
Ankieta dotycząca bezpieczeństwa w szkole, przeprowadzona w październiku 2015 roku podczas zajęć lekcyjnych w Zespole Szkół w Gawlikach Wielkich przez Gminny Ośrodek Pomocy Społecznej w Wydminach w przedziale wiekowym 10-13 lat. Ankiety były anonimowe. W badaniu wzięło udział 42 osoby, w tym 17 kobiet i 25 mężczyzn, z podziałem na wiek: 10 lat–11 osób; 11 lat–10 osób; 12 lat – 9 osób; 13 lat– 12 osób

Wykres 16. Czy sprawca przemocy był Ci znany? (ogółem)



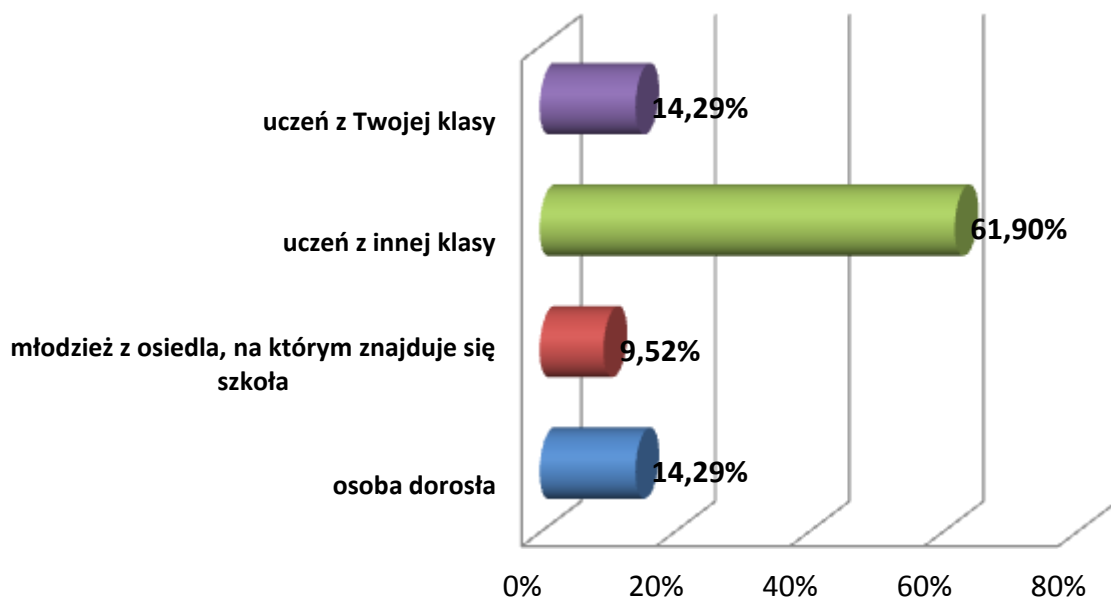
Liczba udzielonych odpowiedzi: 30

Wykres 16a. Czy sprawca przemocy był Ci znany? (podział ze względu na płeć)



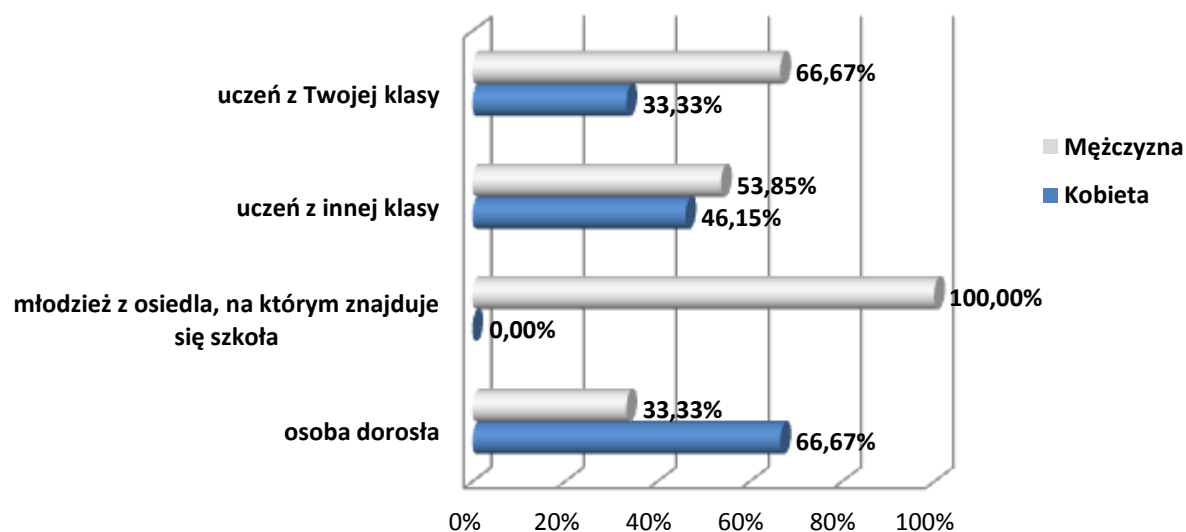
Ankieta dotycząca bezpieczeństwa w szkole, przeprowadzona w październiku 2015 roku podczas zajęć lekcyjnych w Zespole Szkół w Gawlikach Wielkich przez Gminny Ośrodek Pomocy Społecznej w Wydminach w przedziale wiekowym 10-13 lat. Ankiety były anonimowe. W badaniu wzięło udział 42 osoby, w tym 17 kobiet i 25 mężczyzn, z podziałem na wiek: 10 lat–11 osób; 11 lat–10 osób; 12 lat – 9 osób; 13 lat– 12 osób

Wykres 17. Jeżeli tak, to kim był? (ogółem)



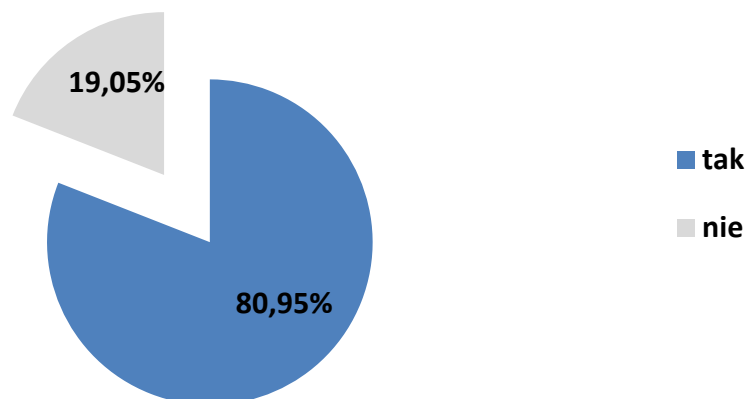
Liczba udzielonych odpowiedzi: 21

**Wykres 17a. Jeżeli tak, to kim był?
(podział ze względu na płeć)**



Ankieta dotycząca bezpieczeństwa w szkole, przeprowadzona w październiku 2015 roku podczas zajęć lekcyjnych w Zespole Szkół w Gawlikach Wielkich przez Gminny Ośrodek Pomocy Społecznej w Wydminach w przedziale wiekowym 10-13 lat. Ankiety były anonimowe. W badaniu wzięło udział 42 osoby, w tym 17 kobiet i 25 mężczyzn, z podziałem na wiek: 10 lat–11 osób; 11 lat–10 osób; 12 lat – 9 osób; 13 lat– 12 osób

**Wykres 18. Czy w swojej szkole czujesz się bezpiecznie?
(ogółem)**



**Wykres 18a. Czy w swojej szkole czujesz się bezpiecznie ?
(podział ze względu na płeć)**

