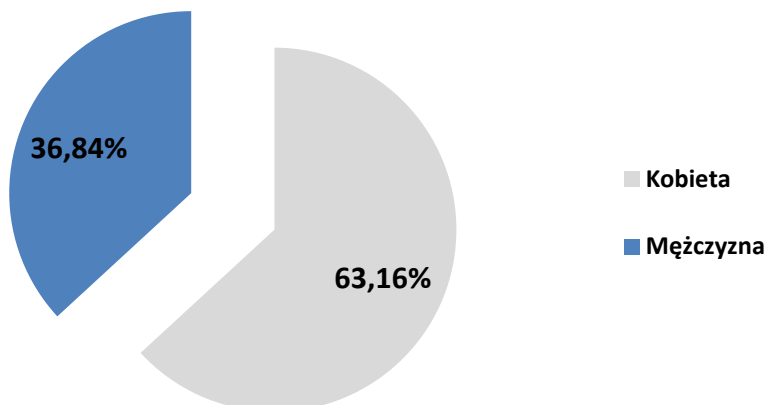
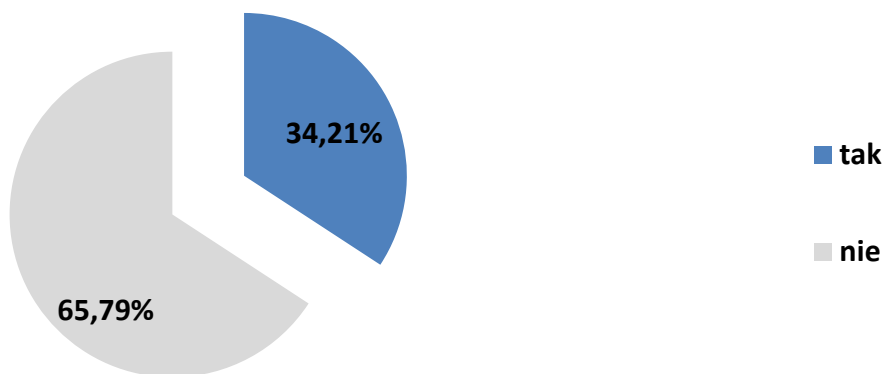


Ankieta dotycząca bezpieczeństwa w szkole, przeprowadzona w październiku 2015 roku podczas zajęć lekcyjnych w Zespole Szkół w Gawlikach Wielkich przez Gminny Ośrodek Pomocy Społecznej w Wydminach w przedziale wiekowym 14-16 lat. Ankiety były anonimowe. W badaniu wzięło udział 38 osób, w tym 24 kobiety i 14 mężczyzn, z podziałem na wiek: 14 lat-15 osób; 15 lat-21 osób; 16 lat-2 osoby

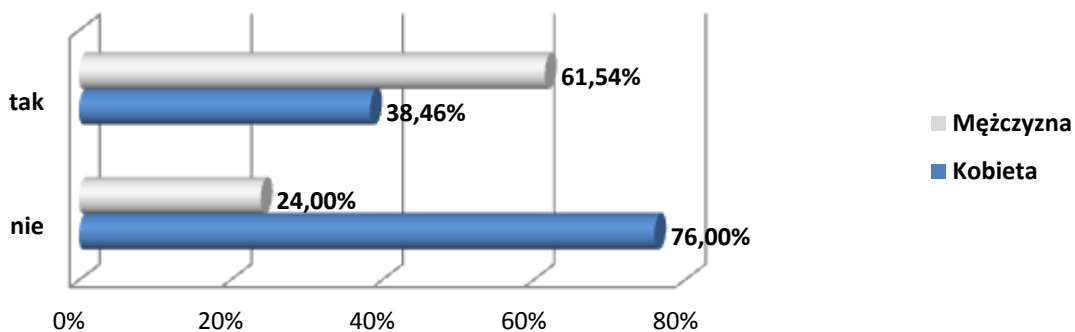
Wykres 1. Podział młodzieży ze względu na płeć



Wykres 2. Czy byłeś/aś ofiarą przemocy w szkole lub jej okolicy? (ogółem)

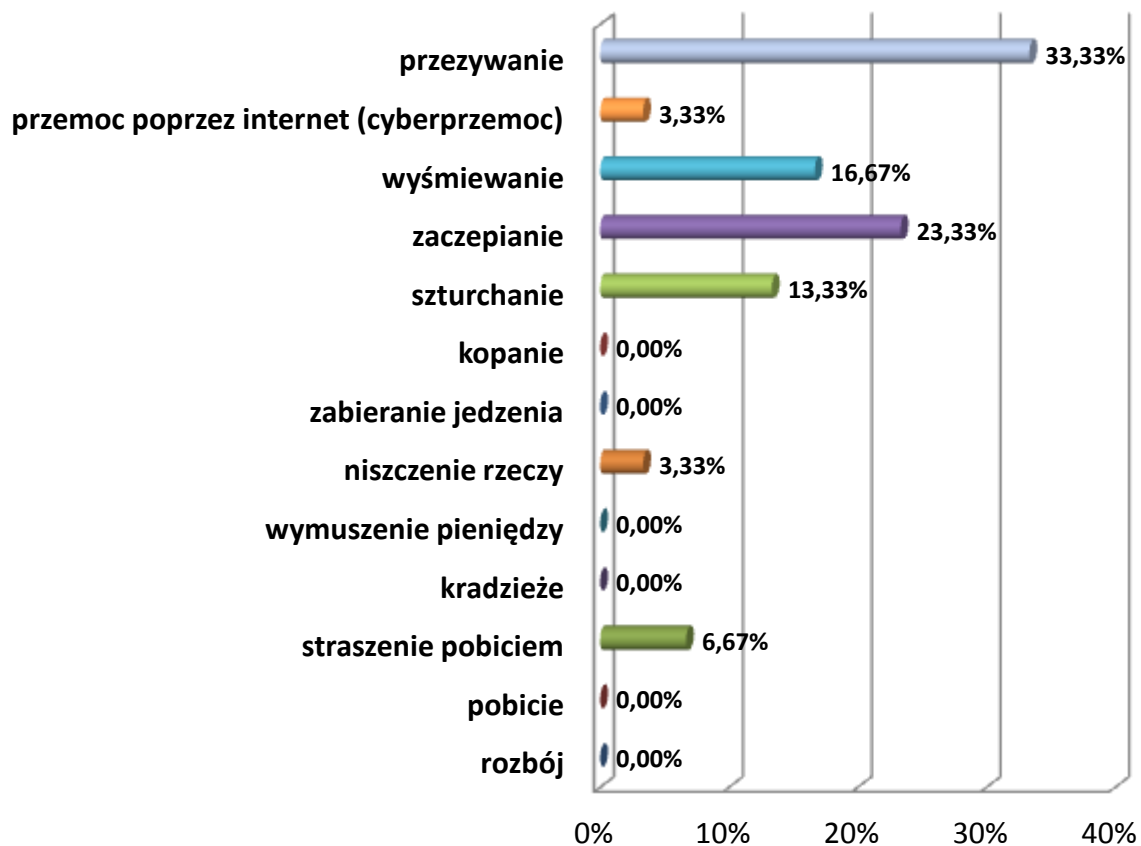


Wykres 2a. Czy byłeś/aś ofiarą przemocy w szkole lub jej okolicy? (podział ze względu na płeć)



Ankieta dotycząca bezpieczeństwa w szkole, przeprowadzona w październiku 2015 roku podczas zajęć lekcyjnych w Zespole Szkół w Gawlikach Wielkich przez Gminny Ośrodek Pomocy Społecznej w Wydminach w przedziale wiekowym 14-16 lat. Ankiety były anonimowe. W badaniu wzięło udział 38 osób, w tym 24 kobiety i 14 mężczyzn, z podziałem na wiek: 14 lat-15 osób; 15 lat-21 osób; 16 lat-2 osoby

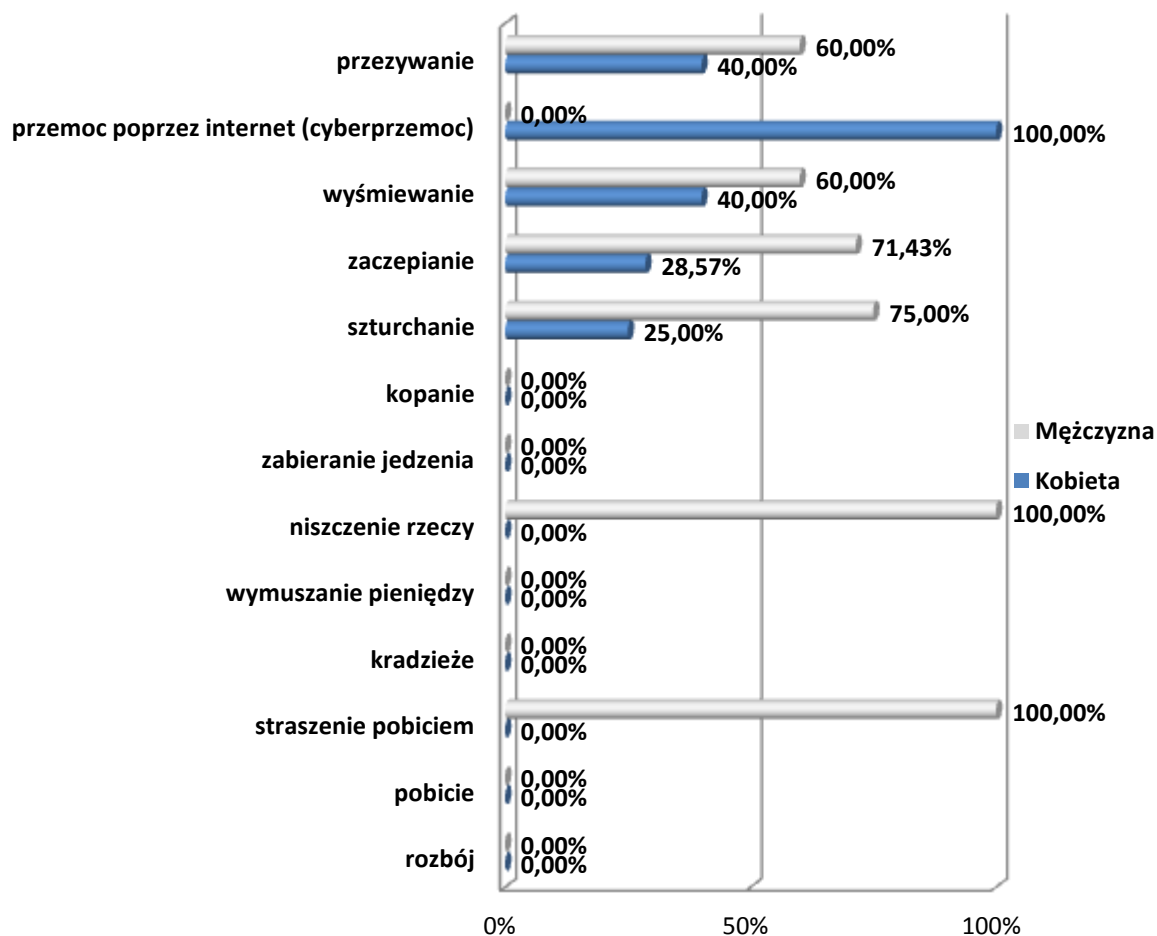
Wykres 3. Jeśli byłeś/aś ofiarą przemocy, to jaka była jej forma? (ogółem)



Liczba udzielonych odpowiedzi: 30

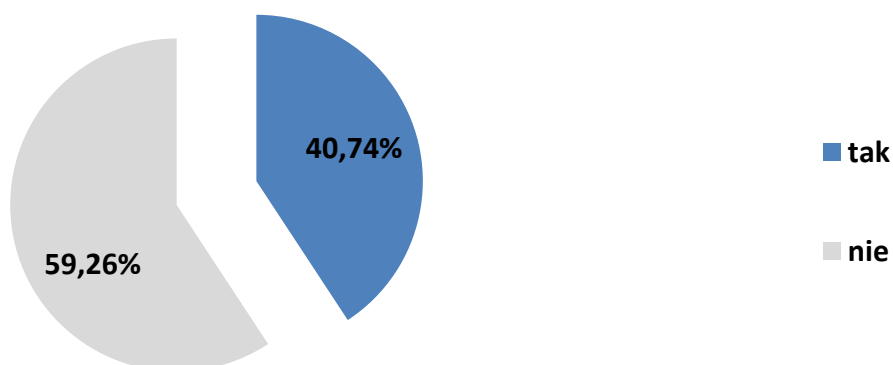
Ankieta dotycząca bezpieczeństwa w szkole, przeprowadzona w październiku 2015 roku podczas zajęć lekcyjnych w Zespole Szkół w Gawlikach Wielkich przez Gminny Ośrodek Pomocy Społecznej w Wydminach w przedziale wiekowym 14-16 lat. Ankiety były anonimowe. W badaniu wzięło udział 38 osób, w tym 24 kobiety i 14 mężczyzn, z podziałem na wiek: 14 lat-15 osób; 15 lat-21 osób; 16 lat-2 osoby

Wykres 3a. Jeśli byłeś/aś ofiarą przemocy, to jaka była jej forma (podział ze względu na płeć)



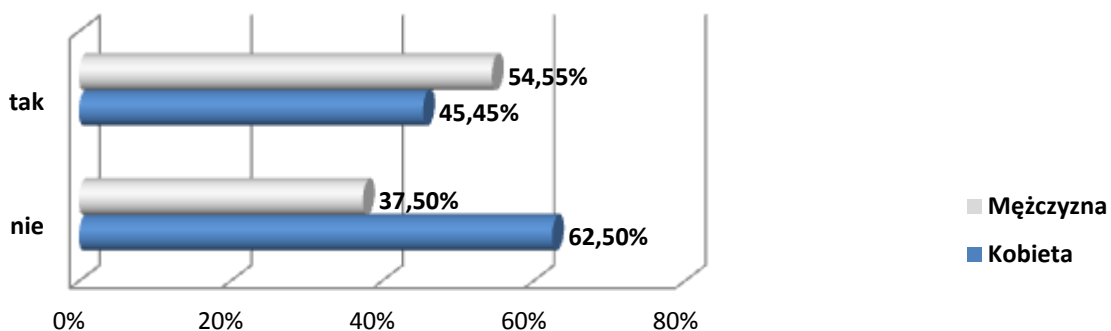
Ankieta dotycząca bezpieczeństwa w szkole, przeprowadzona w październiku 2015 roku podczas zajęć lekcyjnych w Zespole Szkół w Gawlikach Wielkich przez Gminny Ośrodek Pomocy Społecznej w Wydminach w przedziale wiekowym 14-16 lat. Ankiety były anonimowe. W badaniu wzięło udział 38 osób, w tym 24 kobiety i 14 mężczyzn, z podziałem na wiek: 14 lat-15 osób; 15 lat-21 osób; 16 lat-2 osoby

Wykres 4. Czy powiadomiłeś/aś kogoś o tym fakcie? (ogółem)

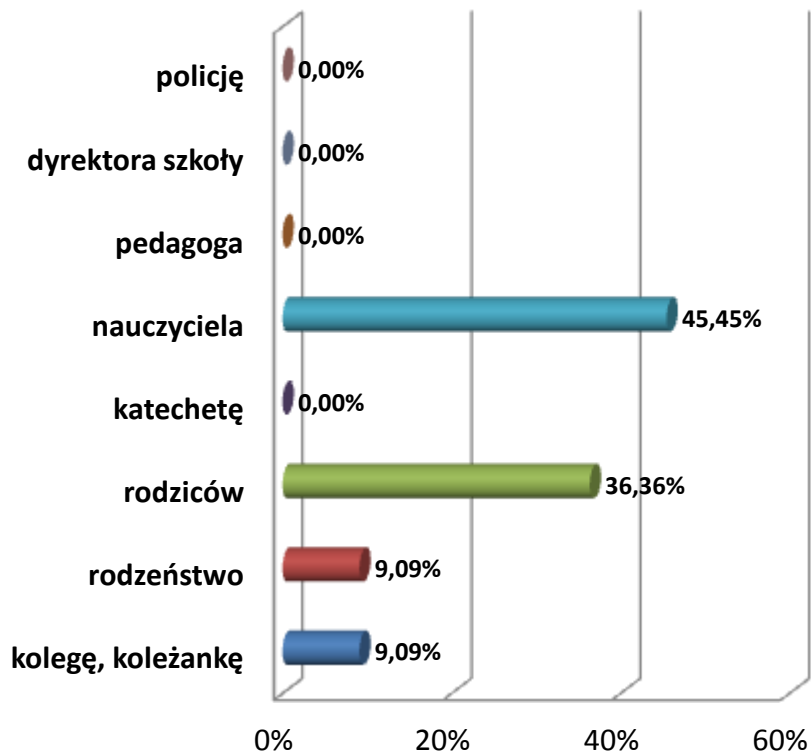


Liczba udzielonych odpowiedzi: 27

Wykres 4a. Czy powiadomiłeś/aś kogoś o tym fakcie? (podział ze względu na płeć)

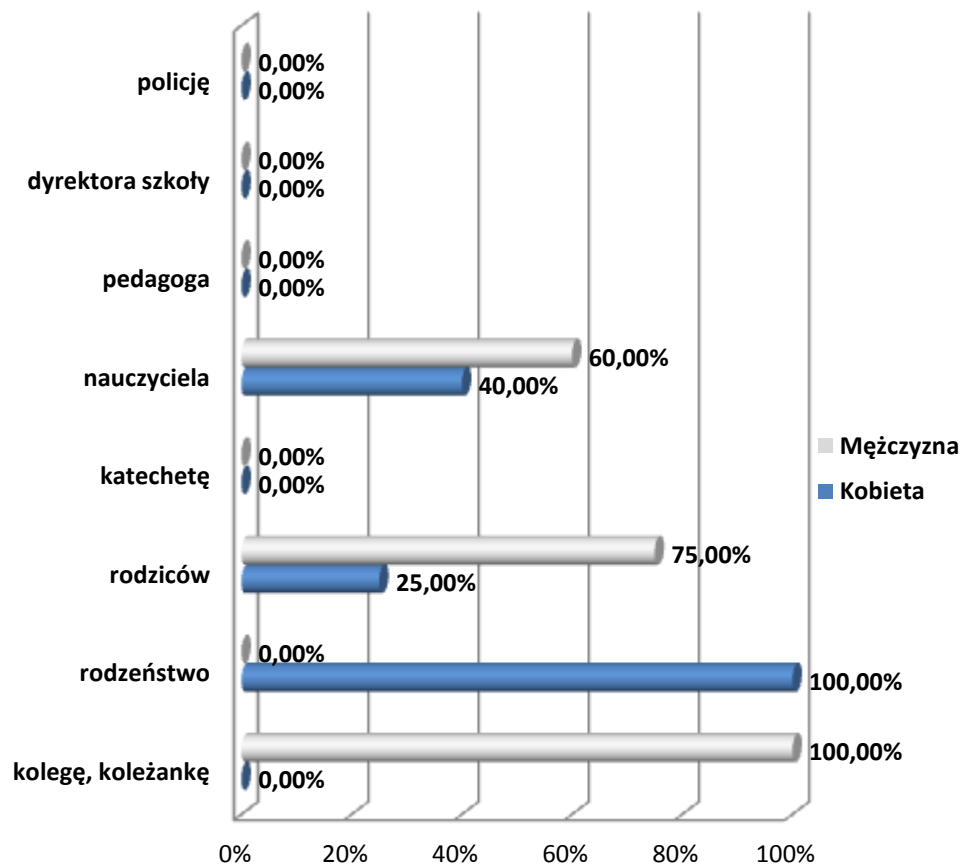


Wykres 5. Jeżeli tak, to kogo? (ogółem)

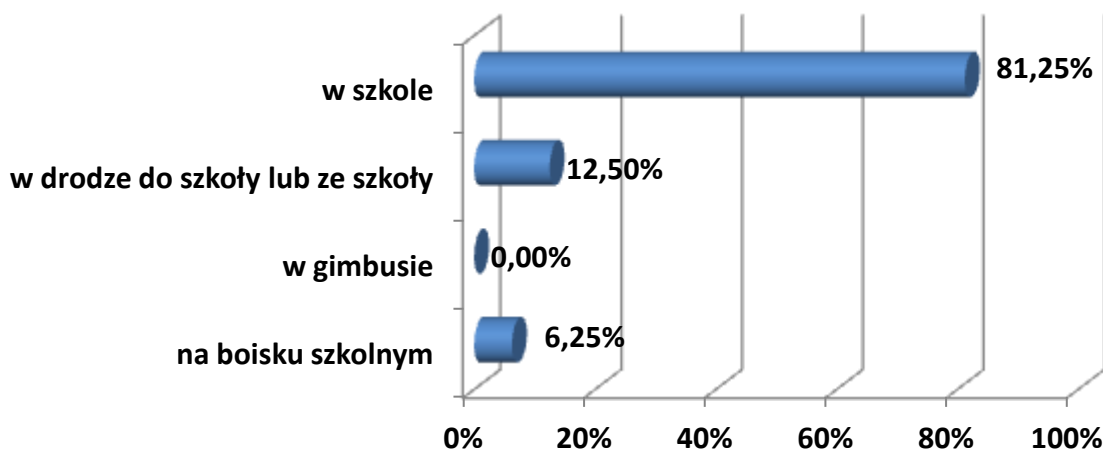


Liczba udzielonych odpowiedzi: 11

Wykres 5a. Jeżeli tak, to kogo? (podział ze względu na płeć)

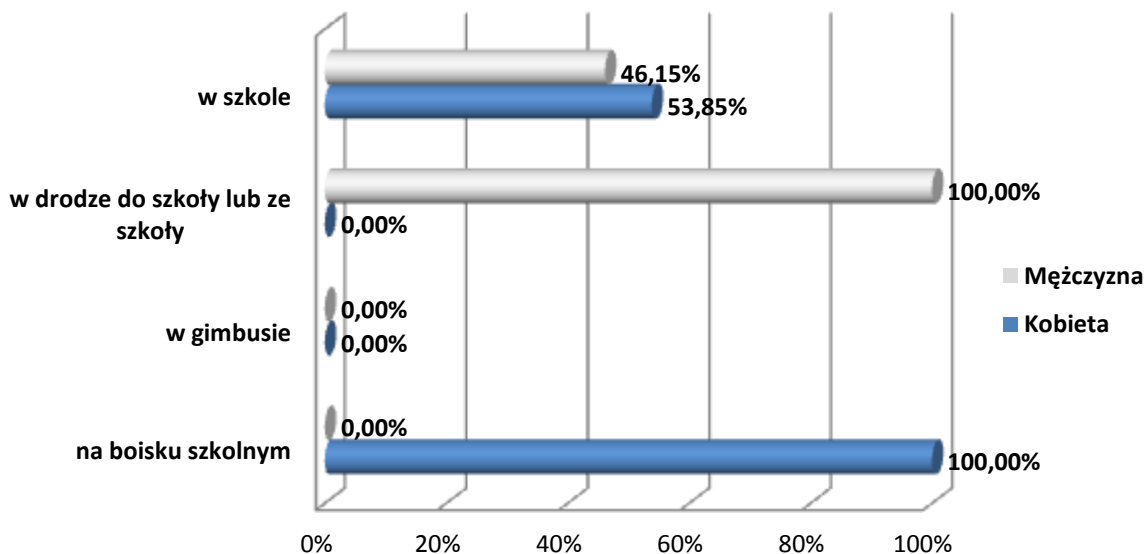


Wykres 6. Gdzie zdarzenie miało miejsce? (ogółem)



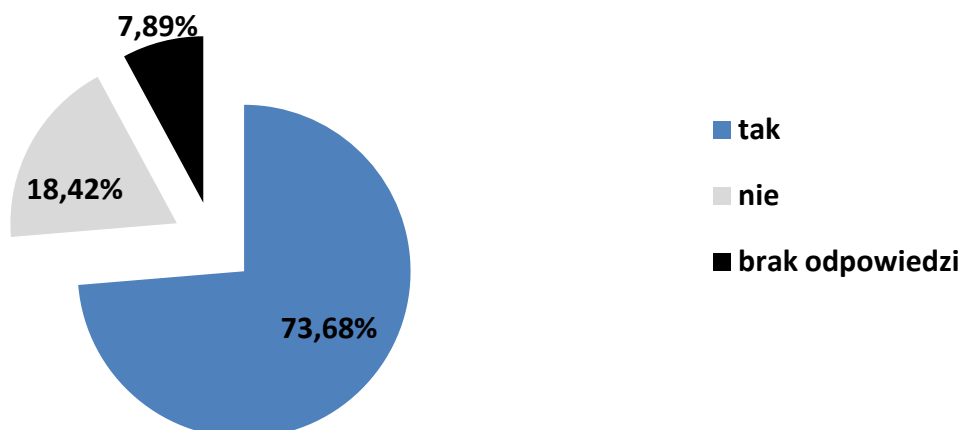
Liczba udzielonych odpowiedzi: 16

Wykres 6a. Gdzie zdarzenie miało miejsce? (podział ze względu na płeć)

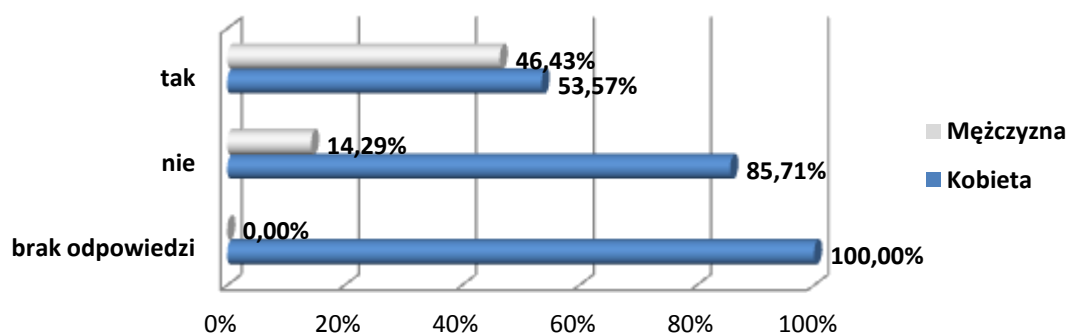


Ankieta dotycząca bezpieczeństwa w szkole, przeprowadzona w październiku 2015 roku podczas zajęć lekcyjnych w Zespole Szkół w Gawlikach Wielkich przez Gminny Ośrodek Pomocy Społecznej w Wydminach w przedziale wiekowym 14-16 lat. Ankiety były anonimowe. W badaniu wzięło udział 38 osób, w tym 24 kobiety i 14 mężczyzn, z podziałem na wiek: 14 lat-15 osób; 15 lat-21 osób; 16 lat-2 osoby

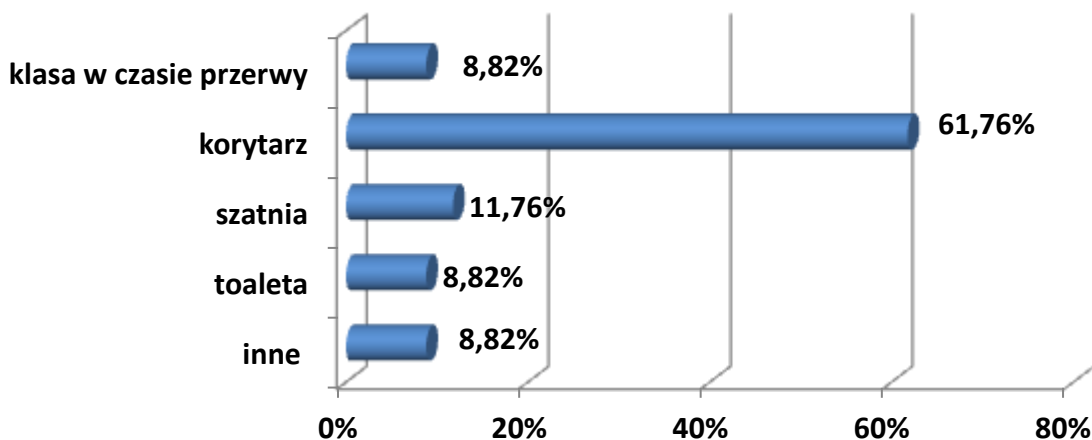
Wykres 7. Czy byłeś/aś świadkiem przemocy w szkole i jej okolicy? (ogółem)



Wykres 7a. Czy byłeś/aś świadkiem przemocy w szkole i jej okolicy? (podział ze względu na płeć)

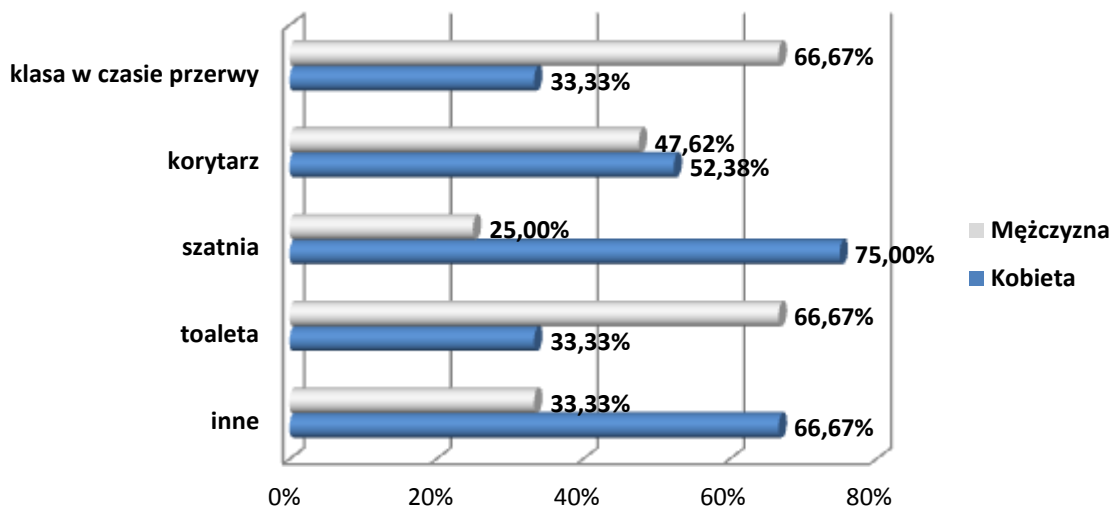


Wykres 8. Jeżeli byłeś/aś świadkiem przemocy w szkole, to gdzie miało to miejsce? (ogółem)

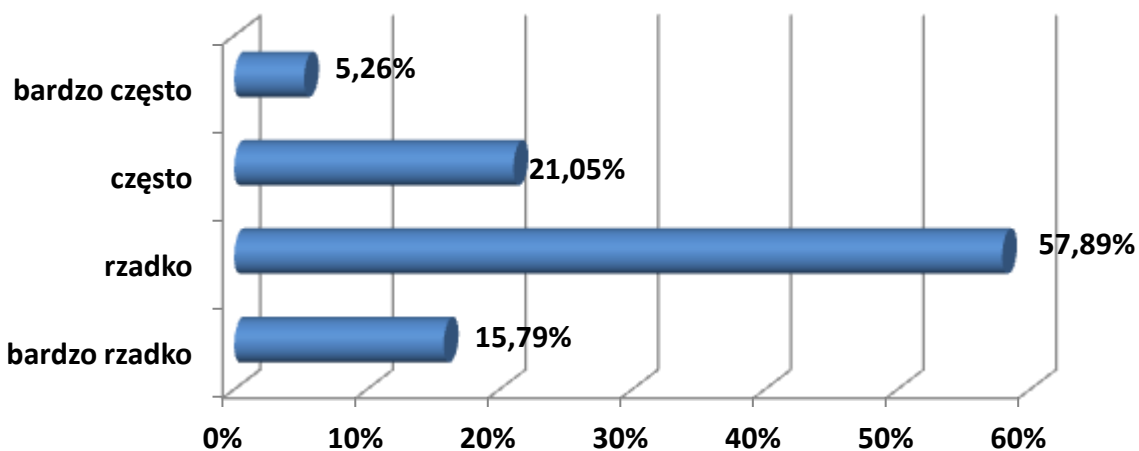


Liczba udzielonych odpowiedzi: 34

Wykres 8a. Jeżeli byłeś/aś świadkiem przemocy w szkole, to gdzie miało to miejsce? (podział ze względu na płeć)

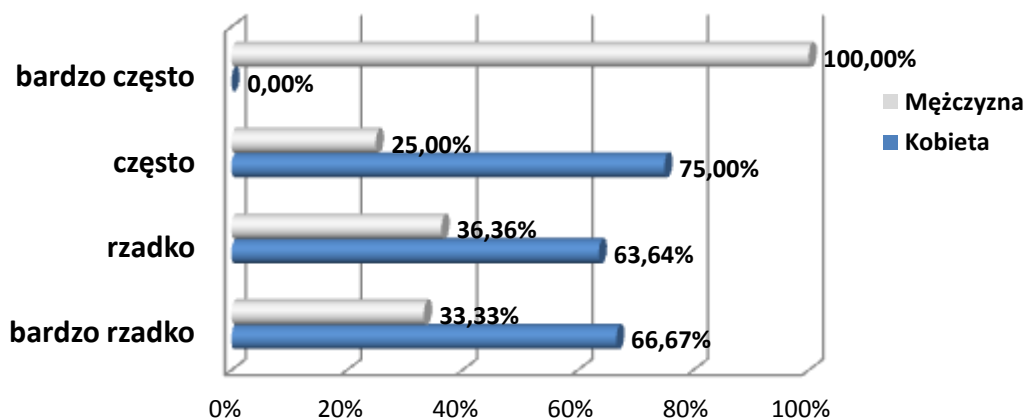


Wykres 9. Jak często dzieje się coś złego w szkole? (ogółem)



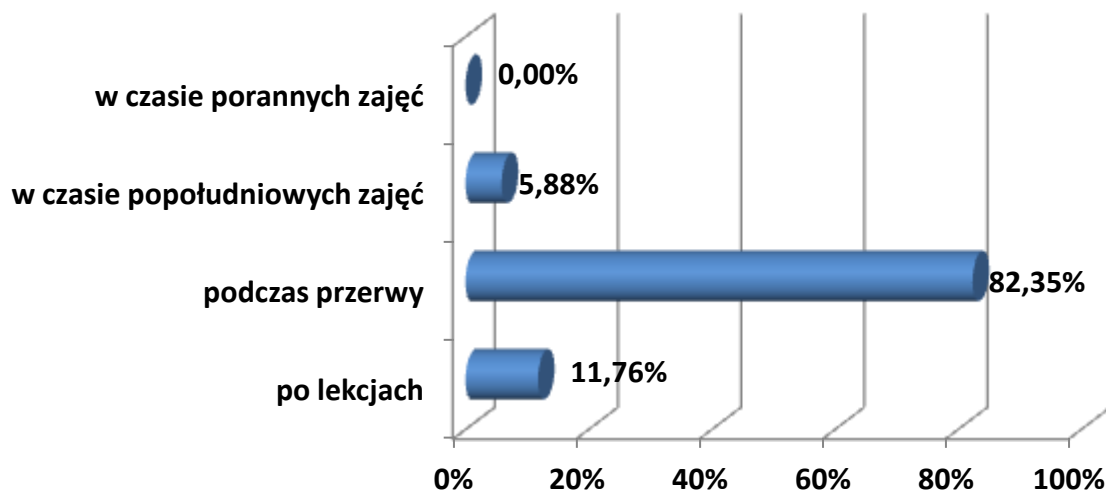
Liczba udzielonych odpowiedzi: 38

Wykres 9a. Jak często dzieje się coś złego w szkole? (podział ze względu na płeć)



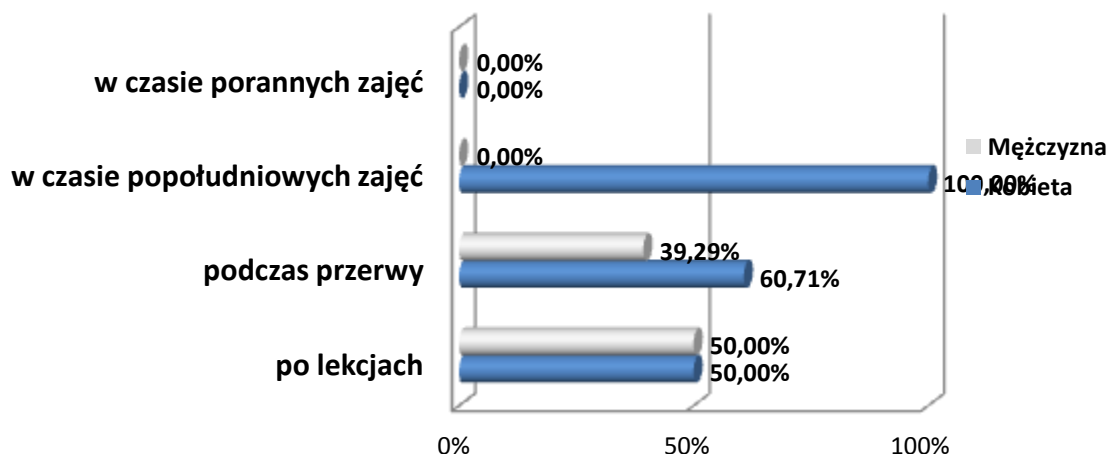
Ankieta dotycząca bezpieczeństwa w szkole, przeprowadzona w październiku 2015 roku podczas zajęć lekcyjnych w Zespole Szkół w Gawlikach Wielkich przez Gminny Ośrodek Pomocy Społecznej w Wydminach w przedziale wiekowym 14-16 lat. Ankiety były anonimowe. W badaniu wzięło udział 38 osób, w tym 24 kobiety i 14 mężczyzn, z podziałem na wiek: 14 lat-15 osób; 15 lat-21 osób; 16 lat-2 osoby

Wykres 10. Kiedy dzieje się coś złego w szkole? (ogółem)



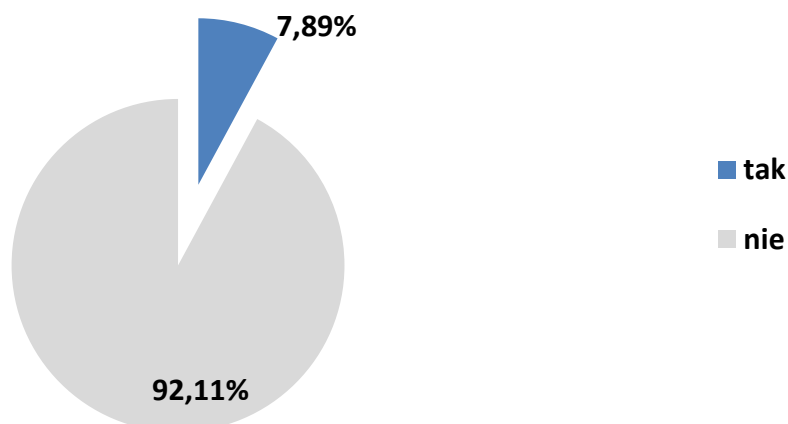
Liczba udzielonych odpowiedzi: 34

**Wykres 10a. Kiedy dzieje się coś złego w szkole?
(podział ze względu na płeć)**

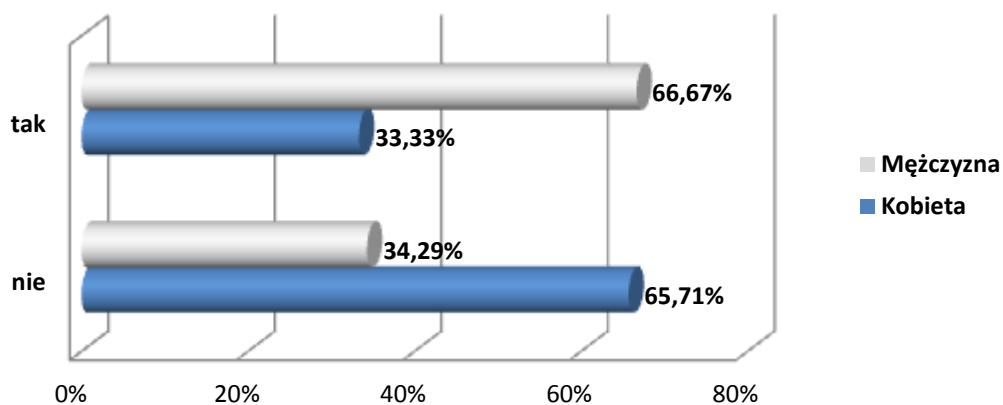


Ankieta dotycząca bezpieczeństwa w szkole, przeprowadzona w październiku 2015 roku podczas zajęć lekcyjnych w Zespole Szkół w Gawlikach Wielkich przez Gminny Ośrodek Pomocy Społecznej w Wydminach w przedziale wiekowym 14-16 lat. Ankiety były anonimowe. W badaniu wzięło udział 38 osób, w tym 24 kobiety i 14 mężczyzn, z podziałem na wiek: 14 lat-15 osób; 15 lat-21 osób; 16 lat-2 osoby

Wykres 11. Czy w Twojej szkole jest ktoś, kogo wszyscy się boją? (ogółem)

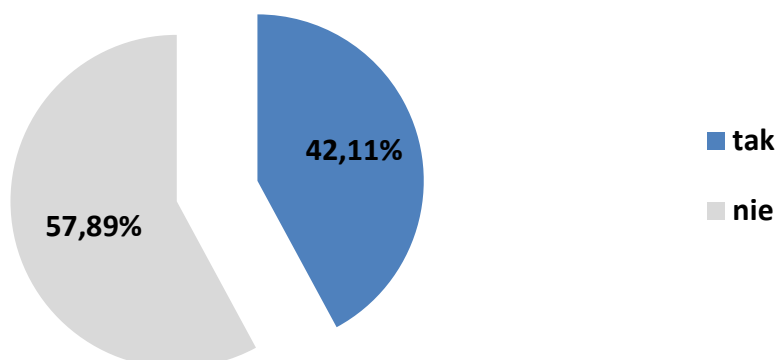


Wykres 11a. Czy w Twojej szkole jest ktoś, kogo wszyscy się boją? (podział ze względu na płeć)

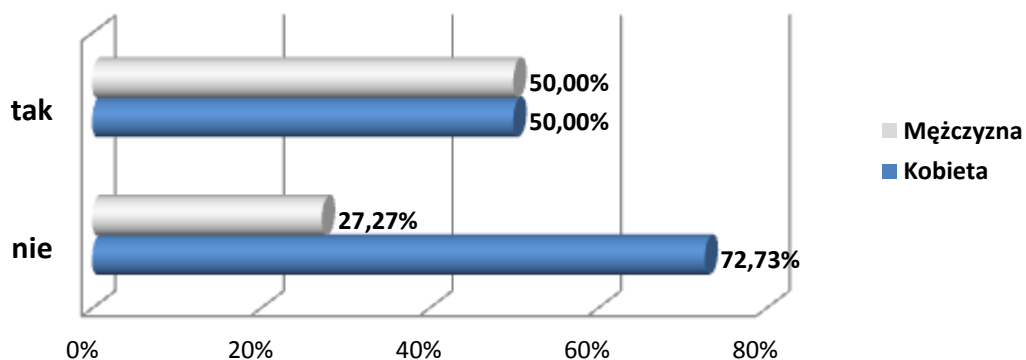


Ankieta dotycząca bezpieczeństwa w szkole, przeprowadzona w październiku 2015 roku podczas zajęć lekcyjnych w Zespole Szkół w Gawlikach Wielkich przez Gminny Ośrodek Pomocy Społecznej w Wydminach w przedziale wiekowym 14-16 lat. Ankiety były anonimowe. W badaniu wzięło udział 38 osób, w tym 24 kobiety i 14 mężczyzn, z podziałem na wiek: 14 lat-15 osób; 15 lat-21 osób; 16 lat-2 osoby

**Wykres 12. Czy byłeś/aś świadkiem przemocy poza szkołą?
(ogółem)**

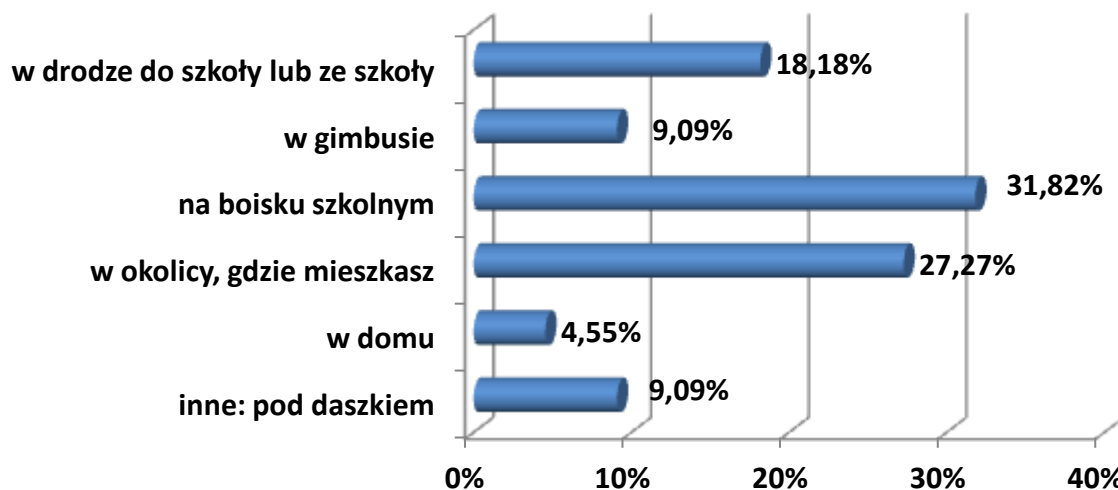


**Wykres 12a. Czy byłeś/aś świadkiem przemocy poza szkołą?
(podział ze względu na płeć)**



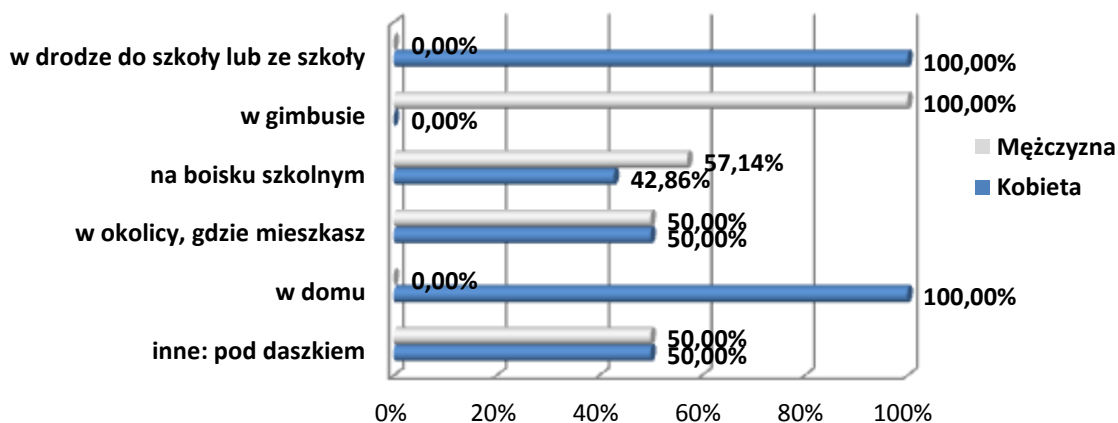
Ankieta dotycząca bezpieczeństwa w szkole, przeprowadzona w październiku 2015 roku podczas zajęć lekcyjnych w Zespole Szkół w Gawlikach Wielkich przez Gminny Ośrodek Pomocy Społecznej w Wydminach w przedziale wiekowym 14-16 lat. Ankiety były anonimowe. W badaniu wzięło udział 38 osób, w tym 24 kobiety i 14 mężczyzn, z podziałem na wiek: 14 lat-15 osób; 15 lat-21 osób; 16 lat-2 osoby

Wykres 13. Jeśli tak, to gdzie miało to miejsce? (ogółem)



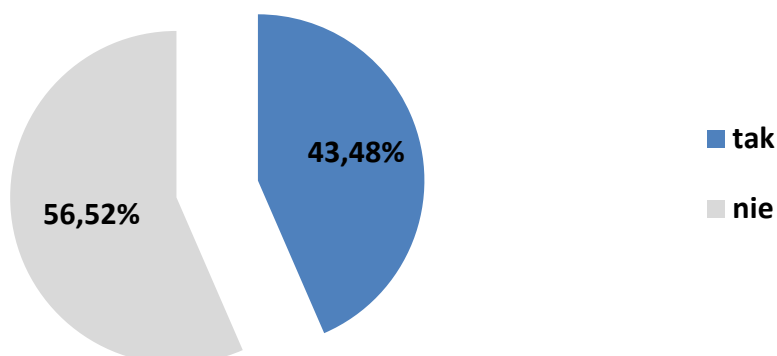
Liczba udzielonych odpowiedzi: 22

Wykres 13a. Jeśli tak, to gdzie miało to miejsce? (podział ze względu na płeć)



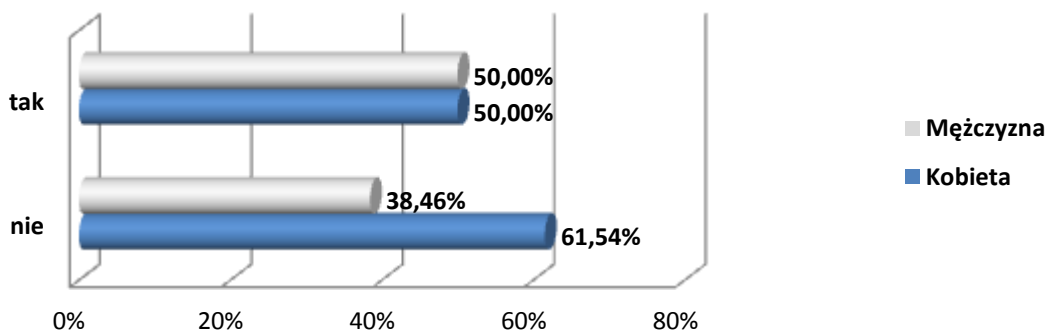
Ankieta dotycząca bezpieczeństwa w szkole, przeprowadzona w październiku 2015 roku podczas zajęć lekcyjnych w Zespole Szkół w Gawlikach Wielkich przez Gminny Ośrodek Pomocy Społecznej w Wydminach w przedziale wiekowym 14-16 lat. Ankiety były anonimowe. W badaniu wzięło udział 38 osób, w tym 24 kobiety i 14 mężczyzn, z podziałem na wiek: 14 lat-15 osób; 15 lat-21 osób; 16 lat-2 osoby

Wykres 14. Czy zareagowałeś/aś na tę sytuację? (ogółem)

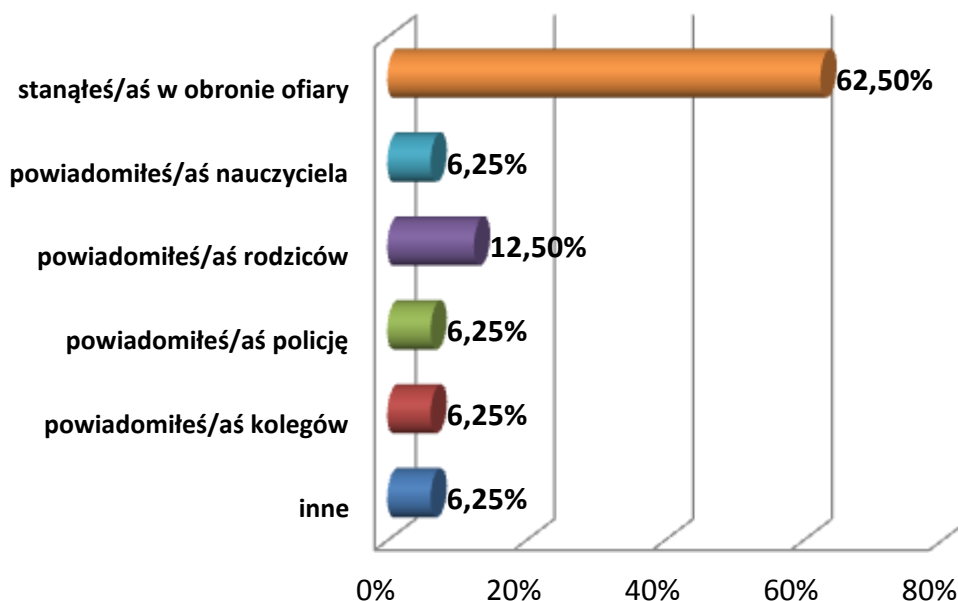


Liczba udzielonych odpowiedzi: 23

Wykres 14a. Czy zareagowałeś/aś na tę sytuację? (podział ze względu na płeć)

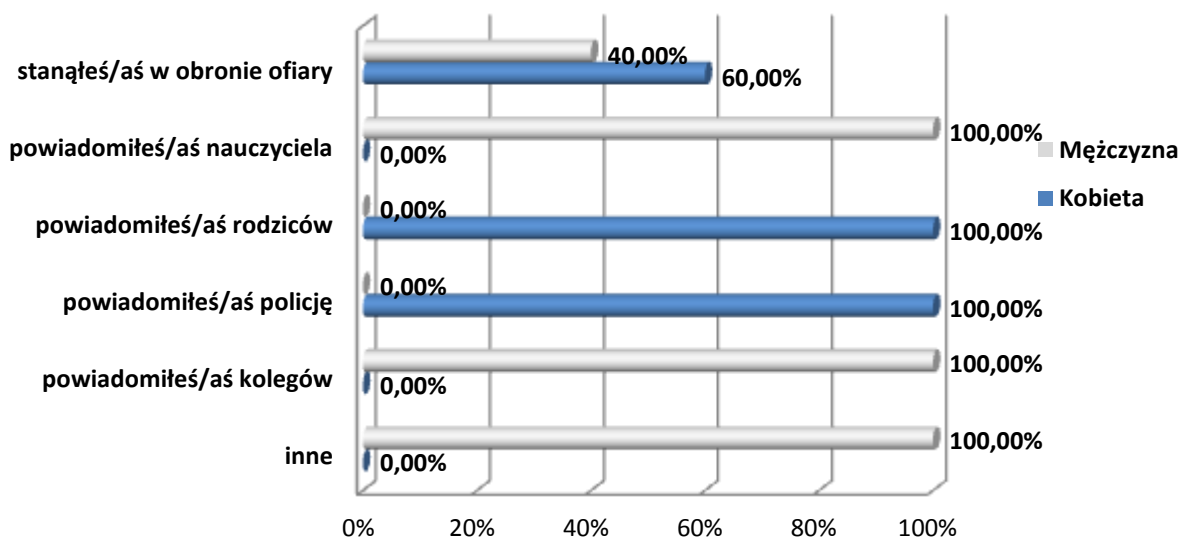


Wykres 15. Jeśli tak, to w jaki sposób to zrobisz? (ogółem)



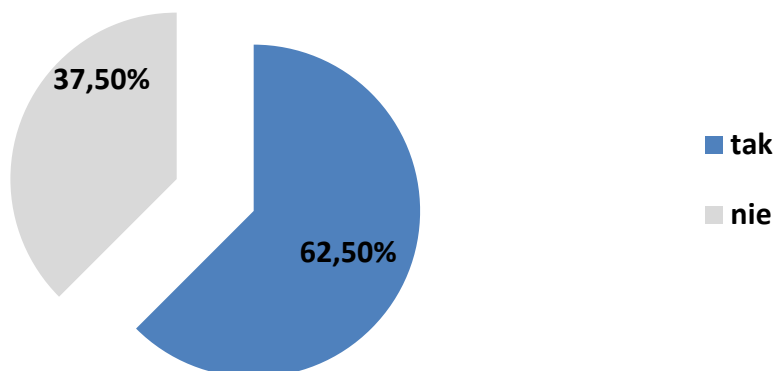
Liczba udzielonych odpowiedzi: 16

Wykres 15a. Jeśli tak, to w jaki sposób to zrobisz? (podział ze względu na płeć)



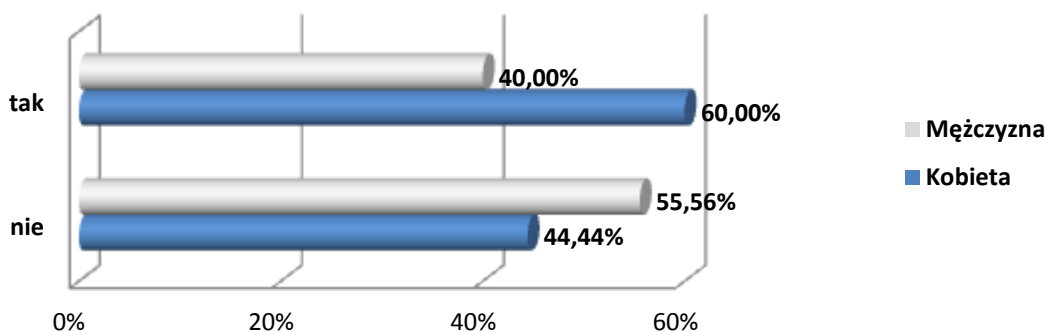
Ankieta dotycząca bezpieczeństwa w szkole, przeprowadzona w październiku 2015 roku podczas zajęć lekcyjnych w Zespole Szkół w Gawlikach Wielkich przez Gminny Ośrodek Pomocy Społecznej w Wydminach w przedziale wiekowym 14-16 lat. Ankiety były anonimowe. W badaniu wzięło udział 38 osób, w tym 24 kobiety i 14 mężczyzn, z podziałem na wiek: 14 lat-15 osób; 15 lat-21 osób; 16 lat-2 osoby

Wykres 16. Czy sprawca przemocy był Ci znany? (ogółem)

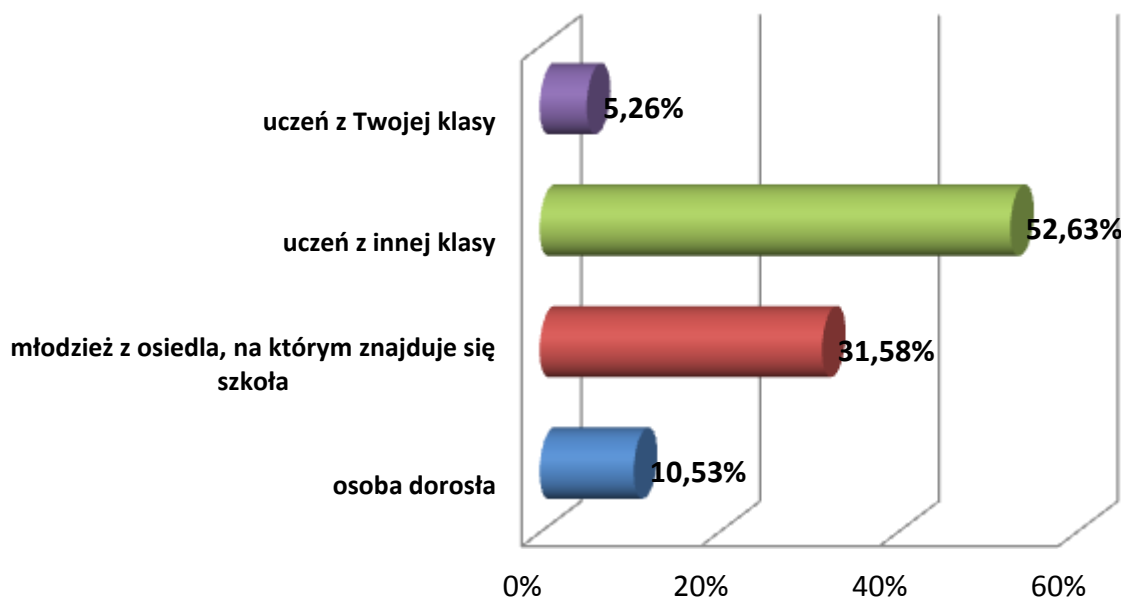


Liczba udzielonych odpowiedzi: 24

Wykres 16a. Czy sprawca przemocy był Ci znany? (podział ze względu na płeć)

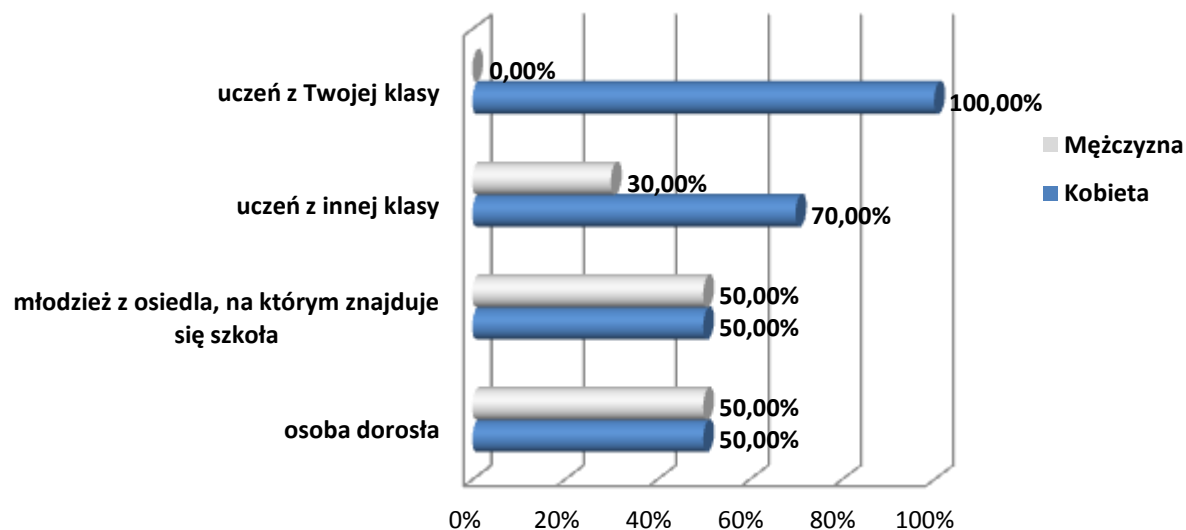


Wykres 17. Jeżeli tak, to kim był? (ogółem)



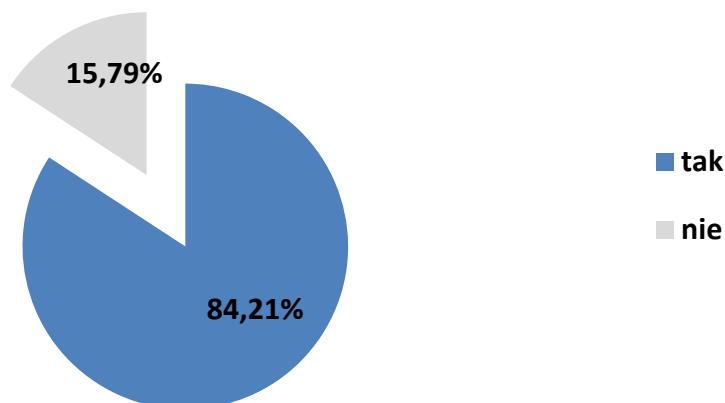
Liczba udzielonych odpowiedzi: 19

**Wykres 17a. Jeżeli tak, to kim był?
(podział ze względu na płeć)**



Ankieta dotycząca bezpieczeństwa w szkole, przeprowadzona w październiku 2015 roku podczas zajęć lekcyjnych w Zespole Szkół w Gawlikach Wielkich przez Gminny Ośrodek Pomocy Społecznej w Wydminach w przedziale wiekowym 14-16 lat. Ankiety były anonimowe. W badaniu wzięło udział 38 osób, w tym 24 kobiety i 14 mężczyzn, z podziałem na wiek: 14 lat-15 osób; 15 lat-21 osób; 16 lat-2 osoby

**Wykres 18. Czy w swojej szkole czujesz się bezpiecznie?
(ogółem)**



**Wykres 18a. Czy w swojej szkole czujesz się bezpiecznie ?
(podział ze względu na płeć)**

